



Seed Tech School

世界に飛び立つ羽を、身につける。

人生を変える12週間

IT留学 in セブ島

NexSeed

ABOUT US.

代表挨拶

Inspire the Next Seed for Everyone

「一人でも多くの人にグローバルで活躍するきっかけを提供したい」

2010年に1年を掛け世界40カ国を周り、海外で活躍する多くの方とお会いしました。

その時に実感したのがインターネットが普及し、今後ますますボーダレス社会になる中で、英語という世界共通言語の必要性、そして異文化への適応力がグローバルに活躍するためには必須だと感じました。

そこで出会ったのがフィリピンという国でした。

そして彼らの英語力、語学教育のレベルの高さに驚きました。

アジアの近隣諸国から近く、安価でマンツーマン、そして質の高い英語学習の環境。

この場所であれば、非英語圏の方が非常に費用対効果が高く語学学習ができる。

グローバル社会で次世代を担う種（人材）を育成する場所をここに創りたい。

そう思いスタートしたのが Seed Tech Schoolです。

当初は英語、そして異文化理解がテーマでしたが、今は ITスキルや知識も今後必ず必要になってくると考え、IT留学という新しい留学のカタチも提供しております。

Seed Tech Schoolに来られることが海外に出る、
また新しいチャレンジをされるきっかけになれば幸いです。

一人でも多くの方が世界を舞台に活躍されるお手伝いをできればと思います。

代表 高原大輔



ABOUT US.

コンセプト

LIFE SHIFT PLATFORM

人は希望や喜びに満ち溢れる場所を見つけたとき、本来の力を発揮する。

ひとりひとりが、今ある居場所から旅立つことを決断し、

安心できる環境で、自らに宿る種を蒔き、思いを共有する仲間とともに、自由自在に芽を育てる場所がある。

やがて、その芽は未来というベクトルに向かって成長し、世界中に花を咲かせていく。

Seed Tech School、それは、ひとりひとりの可能性を発芽させるターニングポイントプラットフォーム。

いつの時代も、次代を生み出す新しい種はひとつの場所に集まっている。

明治維新の時代の亀山社中、マンガ家明期のトキワ荘、ネットベンチャー発祥時シリコンバレー。

歴史的に見ても、新しい何かが生まれてくる時代には、想いを共有する人間が同じ場所につながっている。

フランス革命時代のサロン、ヌーヴェルバーグの時代のハリウッド、ビートニック時代のニューヨーク。

はじめに「場」ありき。

イノベーション精神に溢れ、新たな時代を創っていく人生のアーティストたちは、

なぜか、ひとつの場所に集まり、なぜか、皆、友達や仲間としてつながっている。

地下に植えられたそれぞれの種が、地上に出た後も、大元の根の部分では結びついているように。

20年後、幸せな世界を生み出した人々が数多く集まっていた場所のひとつが、

「Seed Tech School」というプラットフォームであったと言われることを願う。

Seed Tech School、それは、ひとりひとりの人生をシフトすることで、世の中の未来をシフトしていくプラットフォーム。

ABOUT OUR FEATURES.

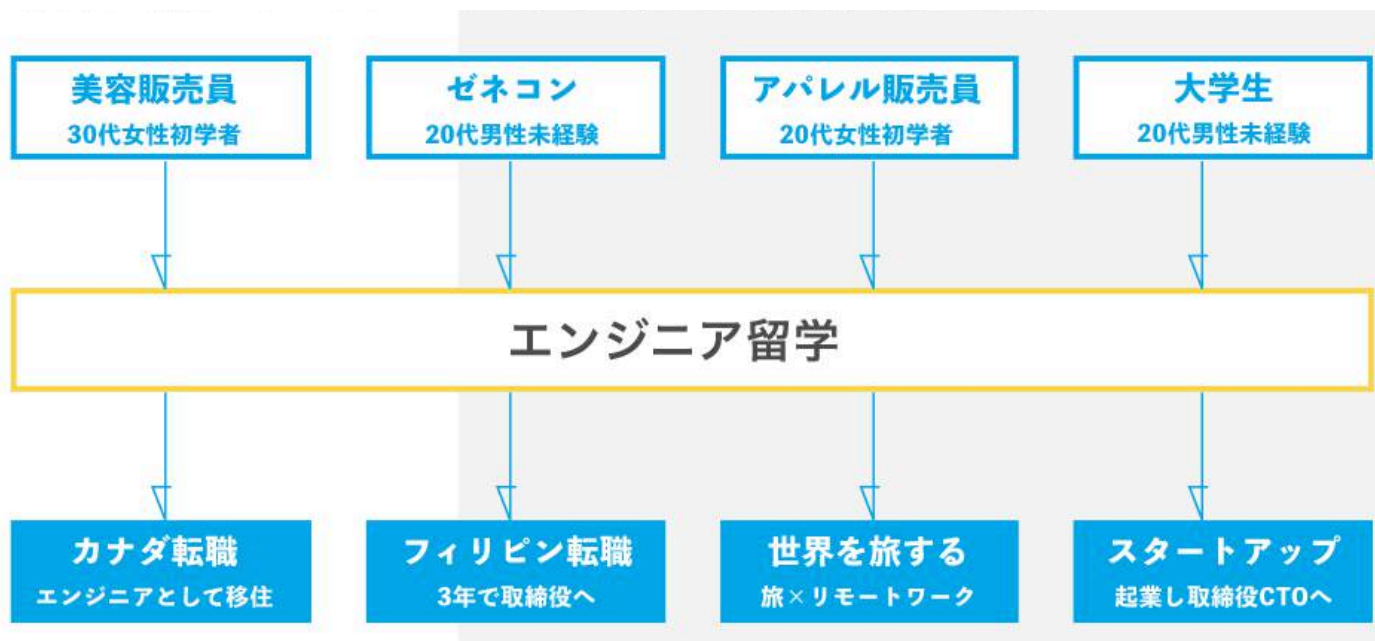
私たちの強み

1

「IT留学」7年の実績、世界15カ国で活躍する卒業生

英語とプログラミングを身につけ、圧倒的にキャリアの選択肢を広げた卒業生たちは、現在アメリカ、イギリス、オーストラリア、台湾、タイ、フィリピン、コロンビア、ペルー、中国、ニュージーランド、インド、カンボジア、カナダ、ミャンマー、ベトナム、日本と全世界15カ国で新たな人生を歩んでいます。

卒業生の進路



ABOUT OUR FEATURES.

私たちの強み

2

セブ島プログラミングスクールで唯一、
上場企業グループ会社が運営

Seed Tech Schoolの運営会社であるNexSeedは、ギークス株式会社を親会社に持つ会社です。ギークス株式会社は、2019年3月に東京証券取引所マザーズ市場に上場しています。セブ島のテックスクールにて唯一^(※1)、上場企業のグループ会社が運営しています。

※1 2019年10月時点、当社調べ

 geechs



3

IT留学のパイオニア。
アジア初の
英語×プログラミングスクール。

2013年11月に、セブ島にて「IT留学」を開始。セブ島では初となるプログラミングスクールを展開しました。2019年10月現在、卒業生は1,600名を超え、セブ島最大級のプログラミングスクールとして学校を運営しています。



ABOUT OUR FEATURES.

TESDA・SSP認定校

フィリピン教育庁 (TESDA)& フィリピン入国管理局 (SSP)認定校

Seed Tech School は、フィリピンの教育機関であるTESDA認定校ならびに、フィリピン入国管理局より正式に学生ビザの発行を許可されている SSP認定校です。フィリピンの数ある語学学校のうち、TESDAに登録されている学校は5%程度とされています。



認定学校証明書
No.201407020189

Seed Tech Schoolにてご留学を頂く場合、たとえ1週間のご留学でも必ずビザ代はかかりますが、フィリピンの公的機関より正式に学校の運営を許可されているからこそなのです。

フィリピン教育庁 (TESDA)とは？

学校が TESDAから認定を受けるには、カリキュラム・講師の指導技術・学校設立に関する法的書類・経営・財政・税金面・安全面などでの水準を満たしている必要があります。TESDAからの許認可は、フィリピンで学校を運用するために必須です。語学学校選びにおいて、信頼できる学校かを判断する為の一つの指標になります。



フィリピン教育省
正式認定校

フィリピン入国管理局 (SSP)とは？

SSPとは、観光ビザで滞在する外国人がフィリピンで就学するために必要となる許可証です。通常、入国時には「観光ビザ」として入国し、その後学校にて「SSP」という許可証発行の手続きを行います。SSPの料金は、本来移民局で定められていますが、学校ごとに手数料などの事情で最終的な金額が異なります。Seed Tech Schoolでは、実際のSSPビザ費用に加え、ビザ代行エージェントに支払う手配料200ペソ（約500円）が一律にかかるだけ。学校側が追加の手数料を頂くことは一切ありません。



フィリピン入国
管理局正式許可校

ABOUT CEBU.

セブの環境について

フィリピン中部の IT都市、 急成長を続けるセブ島

フィリピンは、ルソン島・ビサヤ諸島・ミンダナオ島などを中心に、大小合わせて7000以上の島々から構成される多島海国家です。各島によって言葉が異なるため、フィリピン人は子供の頃から英語を学び、英語でコミュニケーションをとってきました。

その中でも「セブ島」と聞くと、「リゾート地」をイメージされる事が多く、最近では大きなショッピングモールが次々と建設されたり、外国人向けのコンドミニアムの建設が進んでいます。特に情報通信・ソフトウェア産業で、セブ市はフィリピン中部の IT都市になりつつあります。ソフト制作やアウトソーシングを行う企業がセブに本社を置き、アメリカなどの企業からコールセンター業務を請け負っています。

セブ市はこの情報通信分野での成長を目指し、東南アジアのソフトウェアや電子サービスのハブになるうとして政策を行っています。急成長するアジアの IT市場でも注目されています。



スミロン島



IT PARK

ABOUT CEBU.

セブ島×IT留学

スタートアップが盛んな国、 セブ島でIT留学

現在、セブ島にはスタートアップのために各国からさまざまな技術を持った人が集まってきています。そのため、休日にはハッカソン(※1)やピッチイベント(※2)といったイベントが行われています。

MEMO(※1)

ハッカソン(別名 :hack day,hackfest,codefest)とはソフトウェア開発分野のプログラマやグラフィックデザイナー、ユーザインタフェース設計者、プロジェクトマネージャらが集中的に共同作業をするソフトウェア関連プロジェクトのイベント。

MEMO(※2)

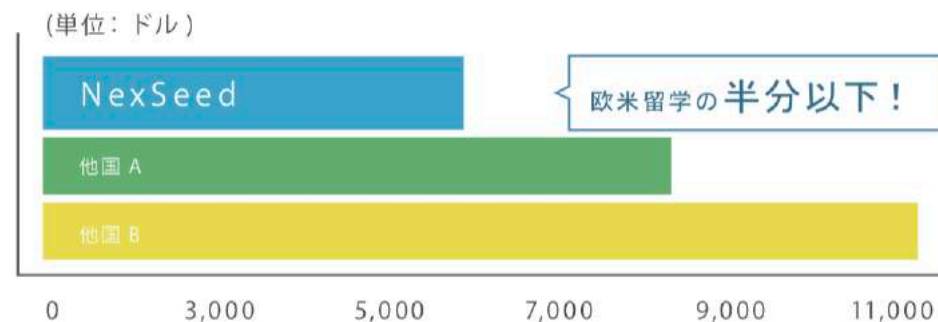
「ピッチ」はシリコンバレーからやって来た言葉です。昨今ビジネスの現場で使われるピッチとは、「プレゼンテーションの短い版」のような意味です。アメリカの南部に位置するシリコンバレーでは、日々新しいアイデアと人材のもと、数多くのスタートアップが形になって起業されています。

バラク・オバマ、マーク・ザッカーバーグ、スティーブ・ジョブズ。国や最高の組織のトップに立つ偉人たちが現在口を揃えて必要だと語るプログラミングスキル。プログラミングには、世の中にあるさまざまな物事を効率化し、問題解決のための手助けをしてくれる要素が詰まっています。

また、現代のIT社会で大きな影響を与えているWEBサービスやiPhoneアプリなどは例外なくプログラミングにより創られています。Facebookなどの大きなサービスも、もともとはひとりの大学生が自分の抱える問題をプログラミングで解決しようとしたことがキッカケとなり産まれたのです。

IT留学他、国との費用の比較(3ヶ月)

他国との一番の違いは、食費などの生活費です。500mlの水が約54円、菓子パン約13円、1回の食事にかかる費用は、約150円～約250円など、生活費を安くすませることが可能です。また、他国では英語を使った外国人による授業の場合がありますが、Seed Tech Schoolの場合、**日本人講師による少人数制の授業**です。そのため、初心者の方でもしっかりスキルを身につける事が可能です。



ABOUT PROGRAMMING.

IT留学とは

ひとりの力で、ひとりのアイディアで、
世界に影響を与えられる

なぜ「英語 × プログラミング」という留学スタイルなのか。

それには2つの理由があります。ひとつは、英語とプログラミングの両方が現代においてすべての人が学ぶべきスキルだと言われているため。ふたつめは、英語とプログラミングにはとても大きな相乗効果があるためです。ひとつめについては、最近では有名な話でもある米大統領のバラク・オバマや Facebookのマーク・ザッカーバーグなど口をそろえて必要だというスキルとしてあげられています。

ふたつめについて、これは学習・仕事問わずプログラミングの世界では必ず英語のスキルが必要になってきます。まず、プログラミングをするためにはプログラミング言語を読み書きする必要があります。そして、それらはすべて英語であり、また開発時にわからない部分などを検索してヒットする情報も英語のものが非常に多いです。そういったところから、英語スキルを伸ばせばプログラミングスキルも伸び、逆もまた然りと相乗効果があるということです。



ABOUT PROGRAMMING.

Seed Tech Schoolの考え

エンジニアとプログラマーの違い Seed Tech Schoolが目指すもの

■プログラマーとは

簡単に言うと、「コンピュータのプログラムを作る人」の事を指します。普段皆さまが利用している WEBサイトやアプリの裏側のプログラムを組む技術者です。約8,500種類ある言語から最適なものを選び、ユーザーが快適に利用できるように仕組みを作ります。

■エンジニアとは

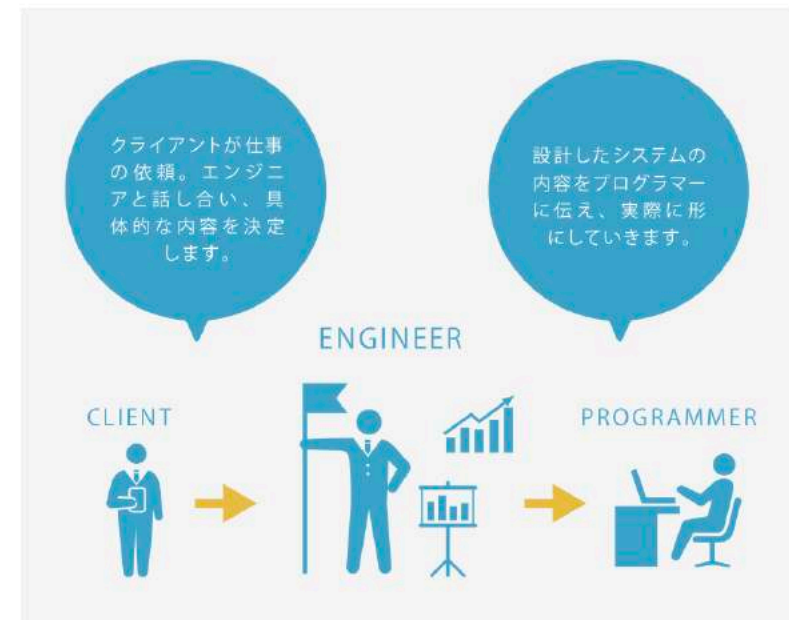
具体的に、クライアントと「システムを通じて何を実現するのか」という打ち合わせ（要求分析・要件定義）から、システム全体図が記された仕様書と呼ばれるドキュメントの作成、どんなシステムにするかという基本設計、どんな機能を有するプログラムにするかという詳細設計などを行ないます。もちろんプログラムを組むこともあります。

■Seed Tech Schoolが目指すエンジニアとは

実際にWEBサイトやアプリの開発だけでなく、エンジニアとしての必要なスキルを身につけることができます。卒業後、まずはプログラマーとして、たくさんの実績をつくります。そしてエンジニアに。仕事を受けてプログラムを組むだけでなく、自ら新しいものを提案し、オリジナルのものを世界中に発信していけるようなエンジニアをSeed Tech Schoolは目指しています。

■エンジニアの現場でのイメージ

クライアントから仕事を受け、エンジニアと具体的な内容を話し合います。この時、売上に関わる重要な話し合いも行うので、マネジメンタ的なスキルも必要です。また、クライアントのニーズをしっかりと聴きだして把握・分析する力、課題解決力やプレゼンスキルも求められる仕事です。



ABOUT PROGRAMMING.

学習言語について

WEB開発コースについて

本コースでは、**初心者から新たにエンジニアとしての道を開拓したい方向け**に、プログラミング言語「PHP」を中心にWEBサービス開発について学びます。

これまで爆発的な人気で世界中に影響を与えてきた**FacebookやAmazonなどのWEBサービス**。これらのWEBサービスはアイデアや使う用途は違えど、仕組み的な観点で見るとよく似てると言えます。

こういった現代で主流のWEBサービスを開発するスキルを身につけるのがこのWEBサービス開発コース。

世界中で2億4400万もの実績を持つ人気言語「PHP」を中心に、WEBサービス開発に必要なスキルを幅広く学び、企業で求められる基礎スキルからオリジナルWEBサービス開発までこなします。

同じ志の元集まった仲間や、一流のスキルを持った講師とともに、初心者からエンジニアとして企業で活躍できるスキルセットを身につけていきます。



ABOUT Seed Tech School METHOD.

STS式学習習メソッド - パーソナライズ化された新しい学習のカタチ

スキルを深め、広げる必修 / 選択科目制度

スキルを深め、広げるためにIT留学だけが提供している制度。

スタートアップ企業で即戦力となることに対応した、12週間で全員がこなすWebプログラミング必修科目と、キャリアの選択肢を広げるために様々なトレンド技術に触れられる選択科目。

2つを組み合わせる求めるキャリアにパーソナライズ化されたカリキュラムを提供します。

必修科目



選択科目

※今後、選択科目は追加される予定です



ABOUT Seed Tech School METHOD.

N式学習メソッド - パーソナライズ化された新しい学習のカタチ

日本語と英語両方で学ぶバディ講師制

クラスには日本人とフィリピン人のエンジニアがバディを組み、あなたの学習を手厚くサポートします。講師チームは並行して開発案件をこなす現役のエンジニアたちで構成され、さらに最大1ヶ月の講師研修を終えたプログラミング学習指導の精鋭部隊です。

LIFE SHIFT CLASS

英語やプログラミングに限らず様々なコンテンツを提供するのがこのLIFE SHIFT CLASS。コンテンツはキャリア、マーケティング、ファイナンス、海外就職、異文化マネジメントなど幅広く、IT留学を運営するSeed Tech Schoolの海外経験豊富な社員や卒業生、外部企業の役員などで構成された豪華講師陣によって提供されます。

反転学習とグループ講義

基本学習は動画教材を中心に個人の進捗にパーソナライズ化され、詰まったところを講師にいつでも聞ける反転学習スタイルです。逆に大人数でやることで学習効果を最大化できる実践形式のチーム開発や、講師の説明が必須の難しい概念理解などは講師が教鞭を取りながら全員で協力して進めるグループ講義スタイルになっているため、それぞれ最適化された方法で学習していきます。

徹底サポートQ&A対応チーム

卒業生の中でも10%に入る優秀層を選抜したQ&A対応チームが、詰まったところをチャットでサポート。スクール外の時間（土日含む）も詰まったところをQ&Aができるため、超高濃度&ハイスピードな学習が可能。

ABOUT Seed Tech School STUDY.

コミット力を引き上げ学習を加速させる独自の仕組み

一生モノの仲間と開発合宿@ビーチサイド

IT留学の醍醐味、実践形式のチーム開発。チームメンバーと本気でぶつかり、協力しながらオリジナルサービスを開発する一貫で、講師チームと開発合宿を行います。

ホテルにてアイディアのブラッシュアップや機能の作り込み、チームビルディングに文字通り1日中コミットすることができます。

リアルな開発現場を感じれる”テクスタツアー”

IT留学を運営するSeed Tech Schoolは、企業の課題をTechnologyのチカラで解決する開発チームを運営。

それがプロフェッショナルなフィリピン人エンジニアで構成された『テクノロジースタジオ』通称テクスタ。

リアルな開発現場を実際に見て、サービス開発のリアルな裏側を知れるテクスタツアーを定期開催しています。

本気でコミットする”GEEK ROOM”

仲間と高め合いながらスキルアップする場『GEEK ROOM』を授業以外の時間も開放。

GEEK ROOMには講師が常駐しており、授業内容の復習や新たな機能の開発などで詰まったところは即座に質問し解決することが可能です。

最後の集大成にして最高のポートフォリオ”GEEK DAY”

12週間の集大成として最終週に卒業発表会『GEEK DAY』が開催されます。講師人や他クラスの生徒、外部のIT企業から役員や人事担当者、プログラマなどがオーディエンスとして加わり、30 - 50名の前でオリジナルサービスについて英語でプレゼンテーションを行います。

ABOUT OUR CURRICULUM.

受講コース一覧

コース名	期間	主言語	カリキュラム概要
ベーシック	--	HTML / CSS	Webの基礎知識をインプットし、HTMLやCSSを使ってオリジナルWebサイトの制作を行う。
フロント	3週間	JavaScript	近年注目を集めるJavaScriptでプログラミングの基礎を学び、Todoアプリや動きのあるWebサイトの開発を行う。
サーバー	6週間	PHP	Facebookのベースとしても使用されているPHPを使用したプログラミング、データベースと連携したシステムの構築を行う。
		Laravel	海外でも人気No.1のWebフレームワークLaravelを使用したWebサービス開発のいろはを学習、実践に限りなく近い開発手法の学習。
ディベロップ	3週間	全スキル	3 - 5人でチームを組み、ここまでの集大成として自分たちで0から企画したオリジナルWebサービスの開発～リリースまでを行う。

ABOUT CURRICULUM.

受講コース詳細

ベーシック	学習スキル	PC基礎リテラシー / Webの仕組み / HTML / CSS / Bootstrap / レスポンシブデザイン
フロント	期間	オンラインになるため留学開始までに個人のペースで学習。
サーバー	カリキュラム概要	留学中の成長スピードを最大限高めるために、PCの基本操作やWebの仕組み等の座学、HTML / CSSといったプログラミングのベーシックスキルを予め個々人のペースで学習。
	成果物イメージ	オリジナルWebサイト制作ができる。
ディベロップ	到達レベル	WEBの基礎を理解し、IT業界のビジネスパーソンとして基礎レベルの話ができる。

ABOUT CURRICULUM.

受講コース詳細

ベーシック	学習スキル	JavaScript / プログラミング基本構文 / プロダクト開発フロー デバッグ手法 / Git / Github
	期間	3週間
フロント	カリキュラム概要	今やフロント・サーバー・モバイルとすべての領域に対応するようになったトレンド言語JavaScriptをメインに、プログラミングの5大基本構文や0からシステムを開発していくフローを学ぶ。
サーバー		
ディベロップ	成果物イメージ	簡単なWebアプリ（おみくじ・電卓）を作成できる。 アニメーションのついた動きのあるWebサイトを作成できる。 PC/SP対応のレスポンスなWebサイトを作成できる。
	到達レベル	プログラミング言語の基礎を理解し、アプリやサービスの裏側を意識した考え方ができる。

ABOUT CURRICULUM.

受講コース詳細

ベーシック	学習スキル	PHP / MySQL / データベース設計 / 非同期処理 / Laravel Githubフロー
	期間	6週間
フロント	カリキュラム概要	あのFacebookでもベースとして使用され、世界で2.4億以上の実績があるPHPをメインに、データベースと連携したWebアプリの開発を行う。 後半は海外でも人気No.1のWebフレームワークLaravelを使用したより実践に近い開発手法を学び、同時にチーム開発の企画・設計を講師陣のサポートを得ながら進めていく。
サーバー	成果物イメージ	PHPとDBを連携したWebアプリ (TODO管理アプリ) 開発ができる。 非同期通信を利用したWebアプリ開発ができる。 WEBフレームワークを使ってWebサービス (ブログ) 開発ができる。
	到達レベル	データベースの仕組み、システム上のデータ管理ロジックを理解し、プログラマとある程度共通認識を持った会話ができる。
ディベロップ		

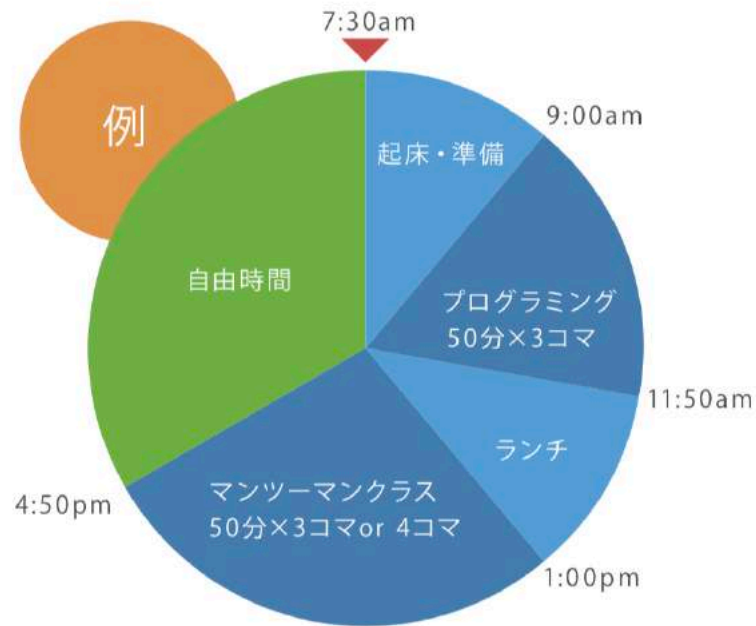
ABOUT CURRICULUM.

受講コース詳細

ベーシック	学習スキル	サービス企画 / 市場調査 / マーケティング / 設計 / 仕様書作成 チーム開発フロー / テスト / リリース / プレゼン
	期間	3週間（サーバーコースと同時に企画スタートのため実質9週間）
フロント	カリキュラム概要	3 - 5人のチームでWEBフレームワークLaravelを使った実践チーム開発を行う。市場調査・企画・設計・開発・テスト・リリースとシステム開発に必要な全工程を自分たちで0から行い、オリジナルWebサービスを世界にリリースする。最終週に卒業プレゼンを在校生や講師オーディエンスの中実施。大手IT企業のエンジニアが見学に来ることも。
サーバー	成果物イメージ	オリジナルWebサービスをリリースできる。
	到達レベル	システムの企画～リリースまでの流れや難易度を理解している。 システムの見積もりの正当性をある程度判断できる。
ディベロップ		

ABOUT SCHEDULE.

1日のスケジュール



授業がある日は、授業以外の自由時間の使い方を意識しましょう。英語・プログラミング問わず、授業の予習・復習にしっかり時間を充てるかどうかで、授業の受け方や授業から得られるものに差がでます。

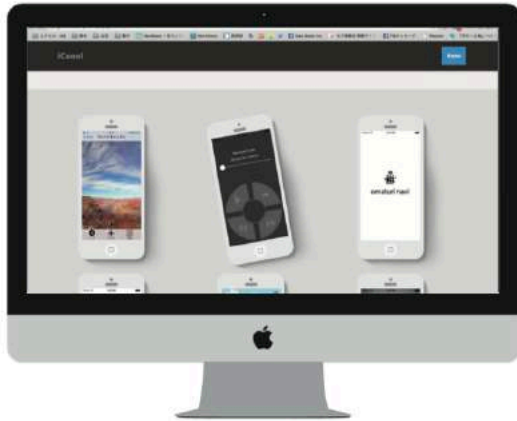
※プログラミングの授業は、留学時期によって午前・午後が異なります。

1週間の流れ

	MONDAY 月曜日	TUESDAY 火曜日	WEDNESDAY 水曜日	THURSDAY 木曜日	FRIDAY 金曜日	WEEKEND 土・日曜日
1	【必修】 マンツーマン英語レッスン					反転学習 チーム開発 開発合宿
2						
3						
4	【必修】 グループ講義					
5	【必修】 反転学習					
6						
7	【選択】 Ruby基礎	HTML復習	LIFE SHIFT CLASS	Python入門	DB復習	

PORTFOLIO.

卒業生の作品



iCooool

iPhoneのアイコンをクリックすると、そのアプリの説明が見れるようになっています。iCoooolに紹介されているのは、エンジニア留学生の過去作品ばかりです。

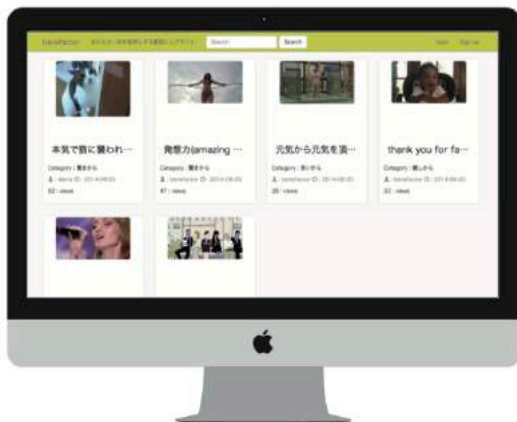
<http://nexseed.net/icooool/>



ByeBuy

NexSeed生専用のクローズド型投稿サイト。入学したての頃は欲しいもの、卒業する時には、要らないものがたくさん。バイバイの時の売買を、スムーズにするWEBサイト。

<http://nexseed.net/byebuy/>



Benefactor

あなたの一步を後押しするための動画シェアサイトです。共感したい！誰かと一緒に考えたい！そんな動画を集め、少しでも前を向いていけるように、という想いからこのサイトは作られました。

<http://nexseed.net/benefactor/>



RandSlides

「マーケティング」「ライフハック」などカテゴリを選択するだけで関連するスライド資料を1つ紹介してくれるサイト。情報収集をしたい方や、暇つぶしに勉強したい方にオススメです。

<http://nexseed.net/randslides/>

GRADUATE STUDENTS.

卒業後の進路



T.N さん (26歳)

留学期間：16週間

最終学歴：早稲田大学商学部

最終経歴：独立系 IT企業で営業2年

卒業後の進路：Yahoo Japan Corporation

卒業後、Yahoo Japan CorporationにiOSエンジニアとして就職。
現在はエンジニアとして日々現場で経験を積み、フリーランスとしてエンジニア育成事業にも従事している。



Y.H さん (24歳)

留学期間：24週間

最終学歴：法政大学法学部

最終経歴：サンテレホン株式会社にて営業職

卒業後の進路：株式会社サイバー・バズ

卒業後、サイバーバスへiOSエンジニアとして就職。
現在はエンジニアとして日々現場で経験を積み、2年目に社内MVPを獲得する。



Y.H さん (22歳)

留学期間：5週間

最終学歴：帝京大学経済学部

最終経歴：－

卒業後の進路：NTT DATA Corporation

卒業後、NTT DATAへWEBエンジニアとして内定を獲得。
WEBエンジニアとして数年経験を積んだ後、VRにも携われるチャンスをつかみ、そちらの事業取り組みにも力を入れている。



Y.N さん (22歳)

留学期間：5週間

最終学歴：島根大学総合理工学部

最終経歴：－

卒業後の進路：SoftBank Group Corporation

卒業後、Soft Bankへ海外留学生枠でソリューションエンジニアとして内定を獲得。
WEBエンジニアとして経験を積みつつ、営業や海外事業展開に携わるようなキャリアを形成している。

TEACHERS.

自慢の講師陣



Shinya Hirai

兵庫県出身。日本とフィリピン・セブ島の両方で活躍する Seed Tech School の現役エンジニア。大学時代にプログラミングに魅了され、上京後に数多くの開発案件を手掛け、若くしてフリーランス・エンジニアとして独立。その後も多くの開発案件に携わる中で、日本人にとっての英語力とプログラミングスキルの重要性を強く感じ、Seed Tech School の創立メンバーに参画。IT留学の立ち上げ事業を牽引し、現在は同社のエンジニア・カリキュラム開発責任者 / マネージャーとして活躍し、より良いサービスの開発・提供に日々尽力している



Atsushi Ikeda

千葉県出身。プログラミング講師をしつつ、フィリピン人メンバーとのオフショア開発業務にも従事。大学卒業後、IT関連の仕事をしている中で、エンジニアとして働きたいという気持ちが強くなり、オンラインスクールでプログラミングを学習。日本でWebエンジニアとして就職。プログラミングを学んだ際に多くの人に支えられたので、次は自分と同じように新たな挑戦をしている人を支えたいと思いSeed Tech SchoolにJoin。



Yuriko Kamimori

広島県出身。趣味でスマートフォン選手権にて1ヵ月に29個スマホアプリを作り、アプリがいっぱい賞をチームで受賞。プログラミングの楽しさに味をしめ、ECサイトのデザイナーを経て本格的なフリーランスエンジニアへ転身。主にフロントエンドを中心としたウェブサイト制作に取り組むようになる。その後、Web系の会社へ入社。よく使う言語はHTML、CSS、JS。CMSを活用したウェブサイト制作を多数行う。職業訓練校や大学でのワークショップでの講師など経験多数あり。CMS concrete5の認定エバンジェリスト。

ABOUT ENGLISH.

Seed Tech School英語留学の特徴

ひとりひとりのレベルに合わせた、 マンツーマンレッスン

オリエンテーション当日にレベルチェックテストを行い、ひとりひとりに合わせた科目、**その科目に特化した先生がマンツーマンで授業を行います。**グループレッスンとの一番の違いは、「**自分のスピードに合った授業**」を提供できることです。わからないときにわからないと言える環境は、英語の勉強に関わらず大切なことです。その日習ったことはすべて理解した状態で、授業後は予習・復習の時間に。確実な方法で英語のレベルアップを目指しましょう。

また、Seed Tech Schoolの英語授業は、スピーキングに特化したオリジナルカリキュラム。**初心者の方でも、自分のレベルやペースに合わせた、徹底的な英語学習が可能です。**「まずは英語に対する恐怖心を克服したい」「海外でのインターンや就職に興味はあるけれど、英語を話すのが苦手」「仕事で英語を使うし、日常英会話もマスターしたい」。Seed Tech Schoolの英語留学は、このような声にお応えします。



ABOUT ENGLISH.

Seed Tech School英語留学の特徴

初心者から上級者まで。短期・長期どちらでも。
レベルにあったカリキュラムをご提供します！

BE Business English
実践的ビジネス英会話

PS Public Speaking
スピーチ練習

CL Critical Listening
リスニング

Pro Pronunciation
発音練習

IE Interactive English
相互作用英会話

PE Practical English
超実践的日常英会話

EE Everyday English
日常英会話

レベル	提供教科						
Advanced	BE	PS	CL	Pro	IE		
High Intermediate	BE	PS	CL	Pro	IE		
Intermediate	BE	PS	CL	Pro	IE		
Low Intermediate	BE	PS	CL	Pro	IE	PE	EE
High Beginner				Pro	IE	PE	EE
Beginner				Pro	IE	PE	EE

ABOUT ENGLISH.

Seed Tech School英語留学の特徴

経験豊富な講師が
英語学習をしっかりサポート。

Seed Tech Schoolでは、英語講師としての経験豊富な講師を全員正社員として採用しています。当たり前のように聞こえますが、フィリピンにはパートタイム採用の英語講師や、違法な就労条件の中働かされる人も多いのが現状です。価格の安さはフィリピン留学の良さの1つですが、マンツーマン留学の成功の重要なカギを握るのは、講師の質。Seed Tech Schoolでは、一人一人のスキルとパーソナリティをチェックするため、採用面接は必ず3回以上行います。他校でのヘッドティーチャーやリーダー経験者が、講師全体の20%以上。全員大卒で、1年以上勤続年数がある講師がほとんどです。英語を教える経験豊富な人材ばかり。大らかで優しく、ホスピタリティ溢れるLanguage Partnerが、マンツーマンであなたの学習をサポートします。



Ariann
(アリアン)先生

勉強していて「難しいな」と感じたら、それは学びを楽しむチャンス！私も生徒と接するなかで新たな発見に出会える瞬間にはとてもワクワクしています。

ABOUT SCHEDULE.

開講日

1

2020 January

月	火	水	木	金	土	日
		1	2	3	4	5
6	7	8	9	10	11	12
13	14	15	16	17	18	19
20	21	22	23	24	25	26
27	28	29	30	31		

2

2020 February

月	火	水	木	金	土	日
					1	2
3	4	5	6	7	8	9
10	11	12	13	14	15	16
17	18	19	20	21	22	23
24	25	26	27	28	29	

3

2020 March

月	火	水	木	金	土	日
						1
2	3	4	5	6	7	8
9	10	11	12	13	14	15
16	17	18	19	20	21	22
23	24	25	26	27	28	29
30	31					

4

2020 April

月	火	水	木	金	土	日
		1	2	3	4	5
6	7	8	9	10	11	12
13	14	15	16	17	18	19
20	21	22	23	24	25	26
27	28	29	30			

5

2020 May

月	火	水	木	金	土	日
				1	2	3
4	5	6	7	8	9	10
11	12	13	14	15	16	17
18	19	20	21	22	23	24
25	26	27	28	29	30	31

6

2020 June

月	火	水	木	金	土	日
1	2	3	4	5	6	7
8	9	10	11	12	13	14
15	16	17	18	19	20	21
22	23	24	25	26	27	28
29	30					

※フロントコースの開講日となります。サーバーコース、ディベロップコースからのご入学をお考えの方は、アドバイザーまでお問い合わせください。

ABOUT FACILITY.

学校内の環境



2QUAD building

「ビジネスパーク」と呼ばれる Cebu City の中心地に位置しており、有名ショッピングモールのアヤラセンターから徒歩1分という、超好立地です。セブの風景を一望することもできます。



COMMON SPACE



CATERING

様々な多目的ルームで
自分に合った学習方法を

ビジネスクラスやパブリックスピーキング
のクラスを受講している生徒さんが、プ
レゼンテーションに使用しています。自
習室としての利用もちろん可能です。



STUDY AREA



STUDY AREA



STUDY AREA

ABOUT FACILITY.

学校周辺の環境



Ayala Center Cebu

放課後アヤラセンターに寄って、ショッピングや映画などを楽しむことも出来ます。

ローカルのお店よりはお値段もちょっと張りますが、日本に比べると破格なクオリティ。世界各国の美味しい料理がセブならではのプライスで楽しめます！

便利が1番！


身近に揃う利便施設

ビル内に、多国籍の料理を楽しめるカフェテリアや ATM、コンビニエンスストア（セブンイレブン）もあるため非常に便利です。品揃えも豊富で、日本食や、オーガニック食品もございます。



ABOUT FACILITY.

快適なコンドミニアムタイプの寮



La Guardia Flats II

東南アジアが初めての方でも安心。いつも生徒の皆様から驚きの声を頂くのが、寮の綺麗さ。ITパークという人気ビジネス街から徒歩5分程度の好立地。屋上にはプールもあります。寮のロビーは、24時間セキュリティ体制が敷かれています。富裕層や、観光客も滞在している国際的な、最高水準のドミトリーです。

Seed Tech Schoolは生活環境もしっかり整え、女性の方にも満足していただける、勉強に集中出来るお部屋をご準備しております。



POOL

15階の屋上にはプール。景色がよく、天気の良い休日に利用される生徒さんがたくさんいます。発音の練習場所には最適！（有料）



LOBBY

いつも綺麗に保たれているロビーは、まるでホテルのよう。24時間常駐の警備員がいるので、安全面でも安心できます。

ABOUT FACILITY.

快適なコンドミニウムタイプの寮



シャワー・トイレは独立型（非ユニットバス）、ベッド・クローゼット・鍵付きキャビネット・エアコン完備です。更に、週1回無料で 部屋内クリーニングが入ります。快適な生活環境を保つため、お一人部屋もしくはお二人部屋のみをご案内しています。



各部屋に Wi-Fi

日本と比べるとフィリピンのネット環境はまだまだ整っていません。ドミトリには、各部屋にWi-Fiを設置し、しっかりと勉強できる環境をご用意しています。

ABOUT FACILITY.

セブ市内で暮らす、便利さ



Asiantown I.T. Park

セブ市内中心地、カジノで有名なウォーターフロントホテルの向かいに位置する「IT Park」。外資系の IT企業やコールセンター等が集結しており、セブの「急成長都市」としての面を肌で感じることができます。



Orange

お手ごろな価格でフィリピン料理を食べられます。Seed Tech School スタッフのおすすめメニューは、ガーリックチキンとマンゴーシェイクです！



PIZZA REPUBLIC

ソースやチーズの種類、トッピングをすべて自分で選んで自分オリジナルのピザが作れます。週末のお食事会には最適のお店です。

ABOUT PRICE.

料金体系について

3週間からお申し込みいただくことが可能です。8週間以上の長期ご留学をご希望の場合は、「長期割引価格」が適用されます。

目的によって受講に適切な期間が異なりますので、お申込前にアドバイザーにご相談ください。

長期割引が適用できます。

金額はお申し込み時期によって異なるため、お問い合わせください。

		3週間	4週間	5週間	6週間	7週間	8週間	9週間	10週間	11週間	12週間
英語3コマ コース	1人部屋	213,000	284,000	355,000	426,000	497,000	568,000	639,000	710,000	781,000	852,000
	2-3人部屋	183,000	244,000	305,000	366,000	427,000	488,000	549,000	610,000	671,000	732,000
英語4コマ コース	1人部屋	234,000	312,000	390,000	468,000	546,000	624,000	702,000	780,000	858,000	936,000
	2-3人部屋	204,000	272,000	340,000	408,000	476,000	544,000	612,000	680,000	748,000	816,000

料金に含まれるもの

- ・プログラミング・英語授業
- ・ご到着初日空港ピックアップ（最終日のお見送りは含まれておりません）
- ・滞在先費用（宿泊費・インターネット・光熱費含む）
- ・事前のレベルチェック及び効果測定
- ・現地日本人スタッフサポート
- ・寮・キャンパス間の送迎VISA・留学手続きのサポート

料金に含まれないもの

- ・入学金・教材費（一律 20,000円）
- ・滞在延長 VISA 申請費（ご滞在の期間に合わせ、現地で各自お支払頂きます）
- ・生活費・食費
- ・航空券
- ・海外保険（任意）

ABOUT VISA.

VISAについて

VISAは、現地にて申請します。Seed Tech SchoolではVISA申請において学校側が手数料を頂くことは一切なく、VISA代行エージェント様に一律200ペソを手数料として支払っています。また、VISA料金としてお預かりしたものにお釣りが出た場合には、差額をそのままお返しいたしますのでご安心ください。

フィリピンの留学では、入国時は観光で入国して頂き、現地でVISAを取得するのが一般的です。日本で取得することも可能ですが、銀行の残高証明など手間がかかります。

30 日未満で滞在の方

- 30日未満で滞在の場合、滞在延長の申請は必要ありません。
- フィリピン政府に SSP取得料金をお支払い頂く必要があります。
- 入国時、目的を聞かれた際には「観光」で入国するようお願いします。

30 日以上で滞在の方

- 30日以上で滞在の場合、滞在延長の申請が必要となります。
- フィリピン政府に SSP取得料金をお支払い頂く必要があります。
- 入国時、目的を聞かれた際には「観光」で入国するようお願いします。
- 学生 VISAの申請は、入学時に手続きがあります。

ご滞在期間ごとの VISA 料金表

※フィリピン当局が事前の告知なしに金額を変更する場合がございます。

お釣りが出た際には速やかにお返しします

※ACR I-CARDはドル支払いのため、レートによって変動します。

※2014年11月時点

入国から 30 日以下の ご滞在の方 (SSP 代金のみ)	5,500 ペソ
31 日～ 59 日間 ご滞在の方 (VISA 延長費・SSP 取得料込)	9,000 ペソ ※ビザ延長1回分のご料金です
60 日～ 119 日間で滞在の方 (VISA 延長費・SSP 取得料・ ACR I-CARD 取得料込)	21,000 ペソ ※ビザ延長2回分のご料金です (授業開始日に初回のお支払として、 8,000ペソをお持ちください)
120 日～ 180 日間で滞在の方 (VISA 延長費・SSP 取得料・ ACR I-CARD 取得料込)	21,500 ペソ ※ビザ延長3回分のご料金です (授業開始日に初回のお支払として、 8,000ペソをお持ちください)

ABOUT APPLICATION FLOW.

入学テストと今後の流れ



Seed Tech Schoolでは、入学前に Entrance Examを受けて頂く必要があります。論理的思考に関する問題10問、IT, webリテラシーに関する問題15問、webサービスリテラシーに関する問題10問、プログラミングに関する問題10問、エンジニア需要に関する問題10問の計55問の問題を web上でお答え頂きます。こちらのテストに合格されると、Seed Tech Schoolに入学することができます。

STEP
1

まずは資料請求 ご相談から！

プログラム内容をご理解頂いたうえで申し込み頂いております。留学をご希望される方は事前面談が必須になります。

面談では留学のカリキュラムについてより知って頂くと同時に、キャリアプランや、ご希望のコースをお聞きします。

STEP
2

カウンセリング

カウンセリングで、エンジニア留学のカリキュラムについてより知って頂くと同時に、キャリアプランや、ご希望のコースをお聞き致します。

STEP
3

入学テスト

web上でテストを受けて頂きます。
点数は emailでテスト直後に知ることが出来ます。
可否発表は次回カウンセリングで通知致します。

STEP
4

お申込み

入学テストに合格すれば、エンジニア留学にお申込みいただけます。
また、お振込に関しても国内からのお振込が可能です。

STEP
5

事前学習

エンジニア留学をより効果の高いものにするため、事前学習を必須としています。
内容は、基礎的な HTML,CSSに関する部分等で、入学後すぐにより高度なプログラミング学習を始めることが出来るようになります。

STEP
6

留學生活 スタート！

セブ・マクタン国際空港にてスタッフが
お迎えに上がり、寮にご案内いたします。
対応時間：8:00~24:00(現地時間)
また、授業初日に英語レベルチェックの
為のテストがあります。
詳しくは渡航前の事前資料をお読み下さい。

PREPARING FOR TRAVEL.

ご渡航の準備



お持ち物について

■ パスポート

パスポートの有効期限確認のお願い：フィリピンに入国するには、滞在期間+6ヶ月分のパスポートの残存期間が必要となります。

■ パスポートのコピー

入寮の際、ご提出頂いております。

■ 必要な生活費

最低限必要な生活費としては、食費。一食150円～(ファーストフードの安いセットが150円前後。フードコートで250円程度、レストランは1食500円～が相場です)。週末にスキューバダイビングなど遊びに行ったりする場合は、プラスアルファの予算が必要となります。通常は1カ月4～6万円あれば生活自体には問題はないかと思います。

■ 帰りの航空券

フィリピン入国の際、「第三国に出国する航空券」を提示する必要があります。第三国への航空券がない場合、飛行機に乗れないことがありますので、十分に注意しましょう。

■ お申込書原本

お申込み後、原本は必ず大切に保管するようにお願いします。授業初日のオリエンテーション時にご提出頂いております。

■ 現地通貨 2,000～3,000ペソ程度

ご到着のお時間によっては換金所が閉まっている場合があります。弊社・寮周辺の方が為替レートは良いですが、特に深夜便でご到着される方は、事前に少額の換金をされていた方がスムーズかと思います。

必ず必要なもの

ご持参をオススメしているもの

参考・その他お持ち物について

■ PC・Laptop

ビジネスEメールやプレゼン資料作成などで使用場合があります。お持ちのPCがございましたら、必要時にご持参頂けますと幸いです。

■ (電子) 辞書

セブ島にもWi-Fi環境はありますが、日本よりも回線状況は良くありません。インターネットを使わなくても調べられるものがあると良いでしょう。

■ ケア用品

質を求めるものは、日本で購入することをお勧めします。フィリピンで輸入製品を購入する場合、値段が約2倍になることがあります。

■ 衣服類

■ 生活用品

SECURITY & INSURANCE.

セブの治安と海外保険について



治安について

海外で基本的に気をつけるべきことをきちんとしていれば、トラブルに巻き込まれる可能性はかなり減ります。

ドミトリーの近くには「IT PARK」と呼ばれる ITに特化した会社が多くあります。各ビルには常駐の警備員が配属され、毎日、暮らしの安全を守ってくれています。ただ、セブ島はフィリピンの中でも比較的治安が良いと言われていますが、日本ほど安全ではありません。しっかり安全対策をして、快適に学習を進めましょう。



保険について

万が一に備え、いずれかの保険に入って頂くことを強くお勧めします。慣れない海外生活で体調を崩したり、万が一盗難などの被害に遭った時にも対策できるように準備しておくことが大切です。通院に関しては、キャッシュレス診療ができるかどうかも確認しておくことをお勧めしています。

3ヶ月以内のご渡航の場合、クレジットカード付帯の海外旅行保険を利用することも可能です。その場合は、予め付帯の保険サービス内容や条件をしっかりと事前にご確認ください。



ネクシードと提携している病院

『Cebu Doctor's Hospital Japanese Help Desk』

日本語対応可能。気分が優れない場合などは、スタッフが診療の予約をすることも可能です。その際、保険証明とパスポートが必要となります。

保険の適用については、キャッシュレス診療のものと、キャッシュレス診療対象外のもので異なります。診療代は無料でも、薬代は後日返金のケースもあるため、必ず事前に保険のプロセスを確認しておきましょう。



予防接種について

日本発の場合、必須となる予防接種はありません。短期の方は、A型肝炎、B型肝炎、(狂犬病)、(日本脳炎)、破傷風等は推奨程度です。各自でご判断をお願いします。

ご不安な方は、厚生労働省の下記ページも併せてご参照ください。

<http://www.forth.go.jp/destinations/country/philippines.html>

Q&A

よくあるご質問

Q 現地に到着後、留学期間を延長することはできますか？

A はい、一週間単位で延長が可能です。但し、受入人数を超え得ている場合には延長をお断りすることもございますので、あらかじめ期間を決めておくことをお勧めします。

Q 外泊は可能でしょうか？門限はありますか？

A 授業で学んだ英語を実際のシーンで使って頂きたい、ということから特に門限を決めておりません。
インプット的环境だけでなく、自ら外に出て、アウトプット的环境を作っていくことも留学だから出来ることです。

セブ島在住のアドバイザーに LINEで無料相談！
あなたの学習目的や予算感に合わせた
プランをご提案します。



公式 LINE@を友達追加

Q 医療体制について教えてください

A 当校はセブ・ドクターズホスピタル及び日本人対応の医療サービス「ジャパニーズヘルプデスク」と提携しております。お困りの際には、日本語での医療サポートが可能です。※安心してサポートを受けるためにも、海外保険への加入を、お勧めしています。

COUNSELING

面談のご案内


「セブ島ってどんな場所？」

「Seed Tech Schoolって？」

セブ島常駐の留学カウンセラーが、皆さまの疑問にお答えします。英語・プログラミング学習のコツや、挫折しやすいポイント・克服方法、キャリアに関してなど、何でもご相談ください。

皆さまのご希望時期や開講コースによって違いがありますので、お見積りご希望の方は、お気軽にお問い合わせください！

公式 LINE@にて無料相談を受付中！



セブ島在住のアドバイザーが、あなたの学習目的や予算感に合わせたプランをご提案します。

