

About us

はじめに

おかげさまで、NexSeedは5年、
1500人以上の卒業生を送り出すことができました。
就職・キャリアの可能性を広げたい人、成長中のアジアで活躍したい人。
グローバルに活躍できる人材を NexSeedは育成します。

電話・Skypeにて無料カウンセリングを受付中



今なら、カウンセリングを受けて頂いた方全員に
「留学経験者が後悔した、留学前にやっておくべき英語学習ツール」をお教えします。

https://chouseisancal.com/nexseed_contact

セブ島常駐スタッフとHPのチャットで会話！



不明な点、心配な点がありましたら、チャットで気軽にお問い合わせ！「今の天気は？」「持ち物は？」など、どんなご質問にもお答えします。

https://chouseisancal.com/nexseed_contact

ABOUT US.

代表挨拶

Inspire the Next Seed for Everyone

「一人でも多くの人にグローバルで活躍するきっかけを提供したい」

2010年に1年を掛け世界40カ国を周り、海外で活躍する多くの方とお会いしました。
その時に実感したのがインターネットが普及し、今後ますますボーダレス社会になる中で、
英語という世界共通言語の必要性、そして異文化への適応力がグローバルに活躍するためには必須だと感じました。

そこで出会ったのがフィリピンという国でした。
そして彼らの英語力、語学教育のレベルの高さに驚きました。
アジアの近隣諸国から近く、安価でマンツーマン、そして質の高い英語学習の環境。
この場所であれば、非英語圏の方が非常に費用対効果が高く語学学習ができる。
グローバル社会で次世代を担う種（人材）を育成する場所をここに創りたい。
そう思いスタートしたのが NexSeed です。

当初は英語、そして異文化理解がテーマでしたが、今は ITスキルや知識も今後必ず必要になってく
ると考え、エンジニア留学という新しい留学のカタチも提供しております。

NexSeedに來られることが海外に出る、
また新しいチャレンジをされるきっかけになれば幸いです。

一人でも多くの方が世界を舞台に活躍されるお手伝いをできればと思います。



NEXSEED INC. 代表 高原大輔

About you


フィリピン・セブ島留学をご検討されていらっしゃる皆様へ
こんなことでお悩みではありませんか？



TOEIC高スコアは持っているけど、
海外で英語を話せる自身がない



フィリピンでの留学生活や
環境についてもっと詳しく知りたい



フィリピン・セブ島の治安が不安



留学は成果のでる学校に行きたい



スピーキング力を身に付けて
海外で働きたい



料金や生活費用について
詳しく知りたい

About Cebu

なぜセブ島なのか

常夏の島での留学 成長を続けるセブ島

フィリピンは、ルソン島・ビサヤ諸島・ミンダナオ島などを中心に、大小合わせて7000以上の島々から構成される多島海国家です。各島によって言葉が異なるため、フィリピン人は子供の頃から英語を学び、英語でコミュニケーションをとってきました。そのため、母国語は各島で異なるものの、現地で暮らすフィリピン人のほとんどが英語を話すことができます。また、**ノンネイティブ世界のビジネス英語スキルを持つのもフィリピンと言われております。**

「セブ島」と聞くと、「リゾート地」をイメージされる事が多いですが、最近では大きなショッピングモールが次々と建設されたり、外国人向けのコンドミニアムの建設が進んでいます。**セブ市は情報通信分野での成長を目指し、東南アジアのソフトウェアや電子サービスのハブになるうとして政策を行っています。急成長するアジアのIT市場でも注目されています。**

その中でも、ビジネスパークと呼ばれるエリアから少し足をのばせば、日本では見ることのできない綺麗な海や自然が広がっています。物価は日本と比べてとても安いので、休日はガイドブックに載っていないような島へ気軽に行くことができます。




About us

NexSeedとは？

フィリピン・セブ島で グローバルに活躍できる人材を育てる

プログラミングと英語を同時に学べる「エンジニア留学」や、スラムエリア視察や企業訪問もできる「Experience(現地体験授業)」など、ひと味ちがう留学のカタチを提供しています。海外・東南アジアは初めてという方でも安心のキャンパスと寮環境。「スピーキングが苦手」という人にぴったりの、マンツーマン授業カリキュラム。そして、単に英語を勉強するだけではなく、就職・キャリアの可能性を広げたい人、成長中のアジアを感じたい人、世界中を旅したい人にとっての「良い学びの場」となることを目指しています。

NexSeedという名前は、「次世代(Next)で活躍できる、優秀な人材の種(Seed)を育てたい」という想いから付けられました。



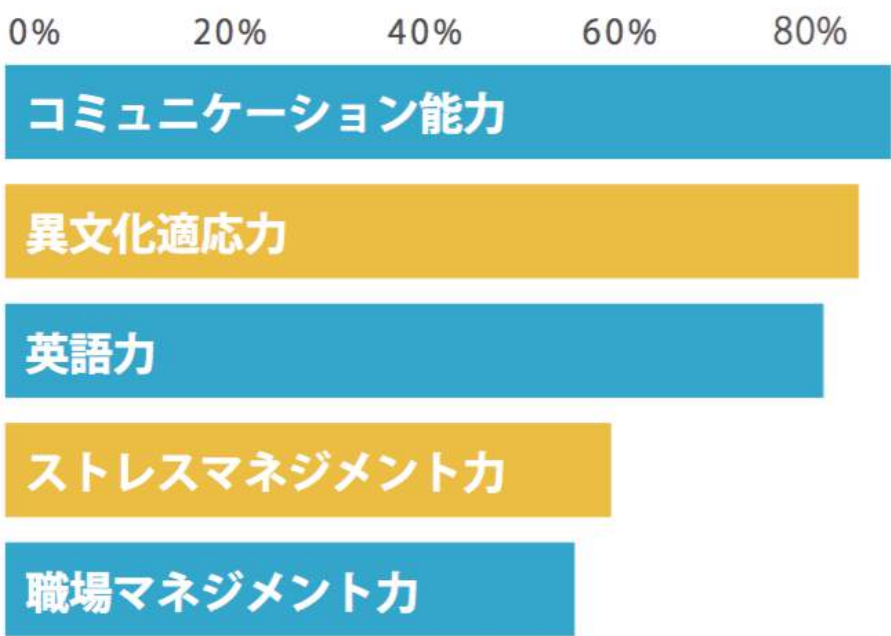
NexSeedが考える

「グローバルに活躍できる人材」とは？

最近なにかと耳にする「グローバル人材」という言葉。海外展開を目指す企業は多い一方で、実際の海外のビジネスの場で活躍できる力を持つ人材は非常に少ない現状にあります。では「グローバル人材」とは一体どのような人を指すのでしょうか?ただ英語が話せれば良いのでしょうか?

NexSeedでは、「グローバル人材 = グローバルなビジネスで活躍できる、スキルとマインドを持ち合わせた人材」という定義を持っています。

海外派遣者に求められる能力



グローバル人材の育成と活用に関する実態調査
(産業能率大学 総合研究所, 2016)

About us

数ある語学学校の中で、NexSeedが選ばれる3つの理由

1.Speaking Focus

NexSeedでの英語学習時間は、**1ヶ月で140時間**。これは高等学校で学習する英語授業の1年分に匹敵します。更に、NexSeedの授業は**セブ島1マンツーマンクラスが多く、スピーキングに特化したオリジナルカリキュラム**。初心者の方でも、自分のレベルやペースに合わせた、徹底的な英語学習が可能です。また、2016年7月から少人数制のグループクラスを導入。他の語学学校と違い少人数なので話す機会が多い授業となっています。「まずは英語に対する恐怖心を克服したい」「海外でのインターンや就職に興味はあるけど、英語を話すのが苦手」「仕事で英語を使うし、日常英会話もマスターしたい」NexSeedでは、このような声にお応えします。

3.Global Mind

NexSeedでは、生徒の皆さまに、多様な文化を肌で感じ、異なる環境でも活躍するための突破力を身につけて欲しいと考えています。学校の中で勉強するだけではなく、学んだことを外に出て実践したり、**現地フィリピンの人々と交流する機会である「Experience(現地体験授業)」を提供しています**。国際社会で活躍するためには、語学・対話力はもちろん、異文化への適用力やリーダーシップ・マネジメント能力など、求められることは多岐に渡ります。

2.Business English

問題なく日常英会話ができるお客様に関しましては、**ビジネスイングリッシュ**や**パブリックイングリッシュ**といった授業を選択して頂くことが可能です。ビジネスイングリッシュの授業では、業界を問わずビジネスシーン毎によく使われる英語やミーティング、プレゼンテーション、電話対応等の授業を行っています。パブリックイングリッシュでは、さらに高いレベルでプレゼンテーションを行えるように、日本人にとってはチャレンジングな「人前で話す」力をしっかり伸ばしていきます。**海外で働く上で必要不可欠なビジネスのエッセンスや、ビジネスの場でのコミュニケーションを学んで頂けます**。



About English

NexSeed英語留学の特徴

一人ひとりのレベルに合わせた スピーキングフォーカスの授業

オリエンテーション当日にレベルチェックのテストを行い、ひとりひとりに合わせた科目、その科目に特化した先生が授業を行います。NexSeedのグループクラスとは「自分のスピードに合ったマンツーマン授業」と「少人数制で英語で話す機会の多いグループレッスン」です。NexSeedのグループレッスンは他の学校と違い少人数制なので質問の機会が多く得られます。わからない時にわからないと言える環境は、英語の勉強に関わらず大切なことです。その日習ったことは全て理解した状態で、授業後は予習・復習の時間に。確実な方法で英語のレベルアップを目指しましょう!

またNexSeedは、スピーキングに特化したオリジナルカリキュラム。

初心者の方でも、自分のレベルやペースに合わせた、徹底的な英語学習が可能です。「まずは英語に対する恐怖心を克服したい」「海外でのインターンや就職に興味はあるけど、英語を話すのが苦手」「仕事で英語を使うし、日常英会話もマスターしたい」NexSeedでは、このような声にお応えします。



About English

カリキュラム内容について

初心者から上級者まで 短期・長期どちらでも

NexSeedが目指す姿は、皆さまのスピーキング力を伸ばす
「Speech Clinic」

日本人の方の多くは、「英語の読み書きはある程度できるけど、話せない」という悩みを抱えています。

Reading などインプット学習の授業はありません。授業中はとにかく話して、インプットは宿題で。アウトプット学習の機会を豊富に提供するカリキュラムを組むことで、英語学習の効果を高めています。

また、ご要望に合わせて、講師の変更や授業内容の変更も承っています。レベルごとの教科は次のページへ!



Practical English
Everyday English
超実践的的日常英会話

実践の場で使える英語をとにかく使うことで
「英語への恐怖心」を払拭



Critical Listening
リスニング

話せるようになるために、まず聞けるようになる。ネイティブのスピードに慣れる訓練も



Pronunciation
発音練習

しっかり伝えるために不可欠な「正しい発音の仕方」を学習。日本語特有の訛りを減らします



Interactive English
相互作用的英会話

社会問題から身の周りのこと、最近のニュースなどを英語で議論します。



Public Speaking
スピーチ練習

日本人にとっては、チャレンジングな「人前で話す力」をしっかり伸ばします。



Business English
実践的ビジネス英会話

「ミーティングでの英語」「電話での英語」など業界を問わずビジネスシーン毎によく使われる英語を学習

About English

NexSeed英語留学の特徴

初心者から上級者まで、短期・長期どちらでも
レベルにあったカリキュラムをご提供します！

BE

Business English
実践的ビジネス英会話

PS

Public Speaking
スピーチ練習

CL

Critical Listening
リスニング

Pro

Pronunciation
発音練習

IE

Interactive English
相互作用的英会話

PE

Practical English
超実践的英会話

EE

Everyday English
日常英会話

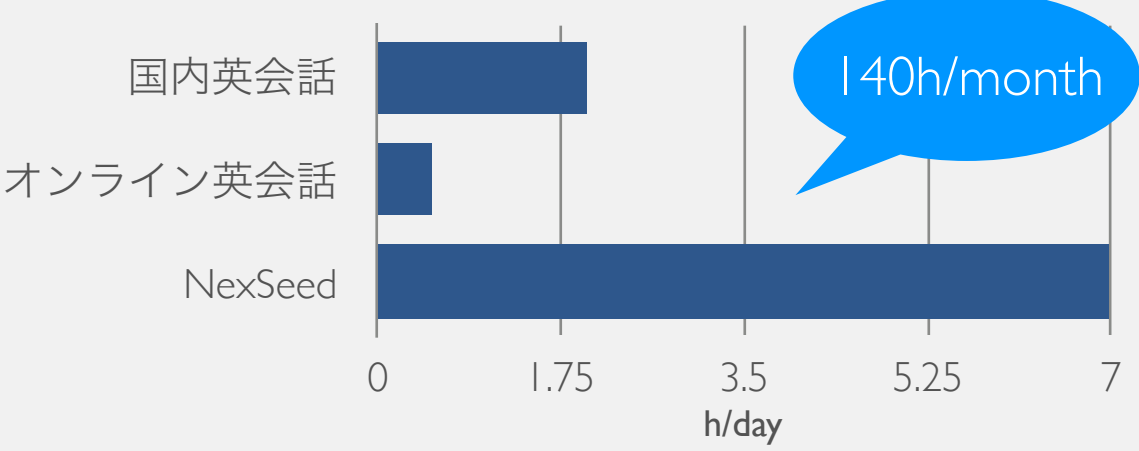
	提供教科						
Advanced 上級者向け	BE	PS	CL	Pro	IE		
High Intermediate	BE	PS	CL	Pro	IE		
Intermediate	BE	PS	CL	Pro	IE		
Low intermediate	BE	PS	CL	Pro	IE	PE	EE
High Beginner				Pro	IE	PE	EE
Beginner 初心者向け				Pro	IE	PE	EE

Why Philippines?

セブ島が英語留学にふさわしい理由

勉強量が違う。
効果が違う。英語集中特訓の場合。

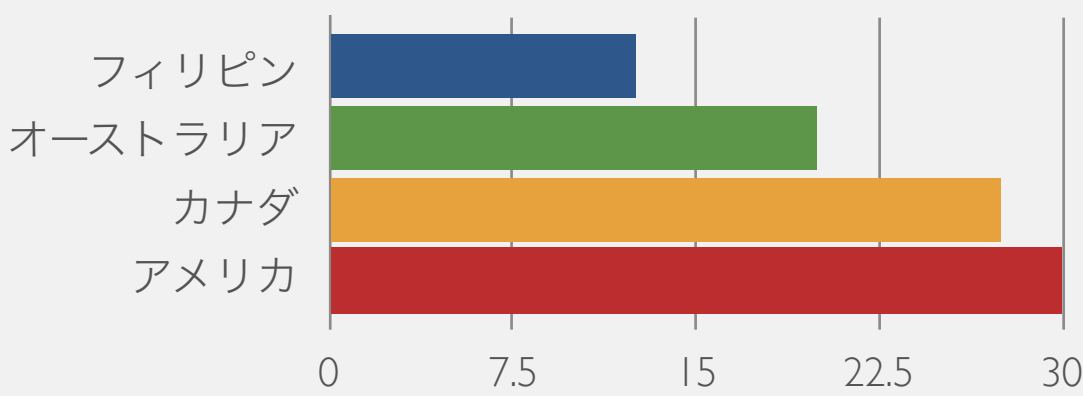
1日の英語学習量



NexSeedでは、70%のマンツーマン授業と1日2コマディスカッションやプレゼンテーションの授業を受講できます。1日6~7コマある授業の中で、セブ島1番のマンツーマン授業の多さと質の高いグループクラスにより、皆様のアウトプット力、スピーキング力向上につながります。

留学費用は欧州の半分以下
費用を抑えてしっかり学習

1か月の平均学校費用(万円)



グループレッスンが中心の欧米での留学と比べて、マンツーマンレッスンが多く、滞在する寮まで費用に含まれています。
さらに飛行機のチケットや、生活費も安く済むため、留学にかかる費用は、欧米の半分以下に抑えることができます。

About English

授業で使用する教材

英語教育のスペシャリストが 厳選した教材

入学していただいた日に、レベルチェックのテストを受けていただき、その後、レベルごとにテキストをお渡し致しますので、まず1週間は、そのテキストをお試しで使って頂きます。1週間後、「難しい」「簡単すぎ」などがございましたら、変更していただくことが可能です。

教材があるから 復習や予習がしっかりできる

各レベル・各カリキュラム毎にしっかりと教材を用意！
教材はお客様専用の教材となるので、授業後の復習や次の日の予習もしっかりとして頂けます。

また、NexSeedの留学費用の中には教材費が含まれているので、Monthlyテストでレベルが上がった方には、無料で教材の変更が何度でも可能です！

Beginner Level

Advanced Level



About English

世界を知る・世界を感じる、課外授業

実践的なコミュニケーション能力を 身につける"Experience class"

NexSeedで最も大切にしていることの一つに、「実際に外に出る」ことが挙げられます。だだの語学留学ではなく、海外に来たからこそできる体験をしてほしい、という思いから毎週水曜日に“Experience class”という課外授業をご用意しました。現地の友人を作ること、彼らの流暢な英語を学ぶ機会にもなれば、異文化適応能力、またモチベーションアップにもつながっていきます。

留学された方の多くが直面する悩みの一つが、「せっかく海外に来たのに現地の人と交流する機会が少ない」ということ。NexSeedでは、学校の中でしっかりと英語を勉強することはもちろん、現地の人々と触れ合う機会を提供します。

Experience実施実績・協力企業・施設

TOYOTA/ PENTAX/ PLDT/ San Carlos Museum/ Sari Sari/ Pier Tres/ Mitsubishi Mortors/ Santo Nino Church/ Global Fosterage/ Nichibunken/ SM Mall/ Casa Gorordo Museum/ Calling/ Sugbo Museum/ Dump Site/ Alliance/ Mactan Festival/ Toist Temple/ CIT/ Ayala/ Yap/ Seven Sprit/ UC banilad/ Kindergarden/ Sunstar/ the freeman



About English

世界を知る・世界を感じる、課外授業



H・Sさん 大学生

日本で生活していると気づかないことが
世界には溢れている

エクスペリエンスクラスの授業でダンプサイトに来てみて、来る前はスラム街のイメージや貧困層の暮らしに良いイメージを持っていなかったが、実際に体験して本当に考えが変わりました。
子どもたちは笑顔ではしゃいでいて、学校にも行き、将来の夢を持っている。自分たちがいる環境の中でたくましく生きていて、裕福さと幸せは比例するとは限らないと知りました。



Y・Aさん 大学生

エクスペリエンスクラスで英語以外の
学びを多く得られた

エクスペリエンスクラスで英語だけでなく、多くの経験、学びを得られました。例えば、外資系企業で社員さんに英語でインタビューさせて頂いて、海外で働く上で必要なスキルなどについて明確にすることができたのが、とても大きな学びだったと感じています。
この学びを元に、日本に帰ってもスキル向上を明確に精進していきたいです。

スラム街



PENTAX



plaza indeprndencia



About English

フィリピン留学前のオススメ学習法

フィリピン・セブ島留学で 失敗しないために

主にフィリピン留学で得られるのは、「スピーキング学習の機会」です。NexSeedの場合は、マンツーマンとグループクラスで英語が上手なフィリピン講師と50分話をする授業を、1日6時間~7時間徹底的に行います。(マンツーマンクラス4~5時間グループクラス2時間)ただ、英語がまったく何もわからない状態で授業を受けてしまうのは、非効率です。事前に準備をしっかりとしておく、スムーズに学習をスタートすることができます。

英語の学習は、「インプット学習」と「アウトプット学習」に大きく分かります。

「オススメ教材」に余計なお金を使う前に

まず新しいものに手を出す前に、自分の持っている教材を見なおしてみましょう。また、本に限らず、今では無料のスマートフォン英語学習アプリで便利なものもたくさんあります。渡航までの期間にもよりますが、あまり時間がない方は、単語だけでも少しおさらいしておく、と効果的です。単語帳や文法書を、フィリピンに持ってくることをオススメします。特に文法は、全く知識がない状態で英語で学ぶより、ある程度先に日本語で学んでおいた方が、理解が早まります。

今なら、カウンセリングを受けて頂いた方全員に
「留学経験者が後悔した、留学前にやっておくべき英語
学習ツール」をお教えします。

https://chouseisanal.com/nexseed_contact

インプット学習

新しい知識を学び、理解し、自分の知識にする学習法です。私たちが日本の学校で習ったものの多くが「インプット学習」に当たります。

単語・文法・イディオム学習、リーディング・英語のフレーズ学習など、文字を使ってインプットする学習と、リスニングのトレーニングのように、音を使ってインプットする学習があります。

アウトプット学習

自分が覚えた知識を実際に使ってみる学習法です。インプット学習をしていなければ、アウトプット学習はできません。日記・メールなど文字を使ってアウトプットするライティングと、音を使ってアウトプットするスピーキングに分かれます。フィリピン留学で得られるものは、このうち主にスピーキングの機会です。

About English

フィリピン・セブ島留学の効果を高めるためには

留学前のインプット学習が、 フィリピン留学成功のコツ


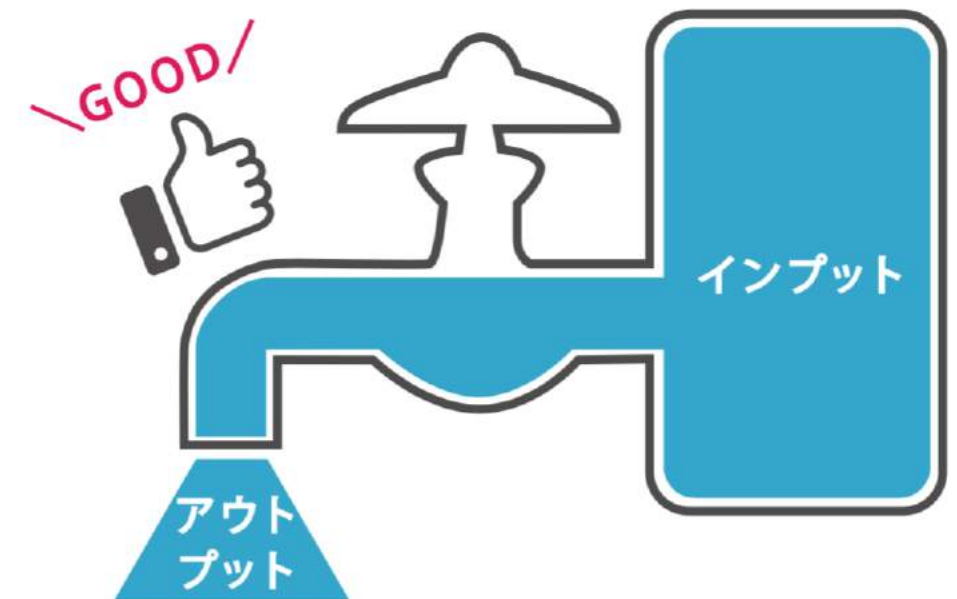
私たちはインプットとアウトプットの間を、水道のタンクと蛇口のように捉えています。タンクが空っぽな状態で蛇口を捻っても、水は出ませんよね。

英語学習もこれと同じで、英単語も、英語での挨拶の仕方も、何も分からない状態で、いきなり話せるようになることは絶対にありません。

フィリピン留学前にすべきことは、とにかく「タンクに水を貯める」こと

一方、フィリピン留学中に出来ることは、「錆びた蛇口を治し、水の通りを良くすること」です。日本人の多くは、学校である程度のインプット学習をしています。「文法や単語の知識は割りとあるけど、いざ話すとなると全くダメ」という方も多いのではないのでしょうか。

フィリピン・セブ島で留学している間は、この「蛇口の通りを良くする特訓(思ったことを、すらすら言葉にして出す練習)」をとにかく意識しましょう。



About English

フィリピン・セブ島留学の効果を高めるためには

授業でアウトプット・自習でインプット

留学前にある程度インプット学習を進めたら、いよいよフィリピン留学がスタートします。留学前と同じく、留学中の学習でも意識すべきことは、「インプット学習」と「アウトプット学習」のサイクルです。

セブ島留学中の生活は、大きく「授業の時間」と「自主学習の時間(自由時間)」の2つに分けられます。授業でしっかりアウトプット、自主学習の時間にしっかりインプットするサイクルを繰り返すことが大切です。

マンツーマン授業を効果的に受けるコツ

ある英語表現を「知っている」と思っている、その表現を「自分の言葉」として使えるようになるには時間がかかります。言い慣れるまでは、何度も何度も口にするようにしましょう。

また、英語の発想は、日本語の発想と全く異なります。日本語から翻訳して考えた英語は、ナチュラルな表現ではないことが多いです。

先生に「自分が英語を間違っていたら、自然な表現に直してほしい」とお願いするようにしましょう。

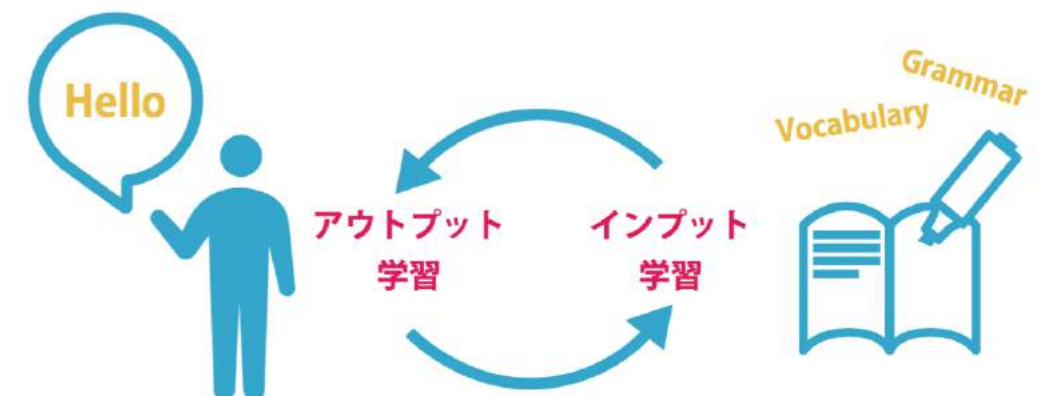
留学中にできるオススメ英語勉強法

家の中やカフェでできる学習法

- リーディング：読書・英語学習アプリ・単語帳など
- ライティング：日記を付けて、翌日授業で直してもらう
- リスニング：アニメや映画を見る(英語字幕付)、ディクテーション学習
- スピーキング：シャドウイング

外でできる英語学習

- リスニング：映画(500円程度)
- スピーキング：フィリピン人の友人を作る



About English

フィリピン留学でどのくらい英語を伸ばせるか

今なら、カウンセリングを受けて頂いた方全員に
「留学経験者が後悔した、留学前にやっておくべき英語
学習ツール」をお教えします。

https://chouseisancal.com/nexseed_contact

フィリピン留学で期待できる効果と、 目指せる英語レベルの目安

留学期間・元々の英語レベル・留学中の頑張り等によって、英語の伸びにはかなり個人差があります。
あくまで目安ですが、開始時のレベルが初心者(High beginner:学校で英語を勉強した経験はあるが、スピーキングは初めて)の方であれば、下記のような流れで効果を感じることが多いです。

期間	リスニング力	スピーキング力
留学期間1~2週間	講師の指示や話の内容が少しだけ聞き取れるようになり、何度か聞き返しながら理解できる	自己紹介など、授業の中でよく使う表現に慣れる。
留学期間3~4週間	耳が慣れ、講師の指示や内容を大まかに理解出来るようになる。	授業の中で習った表現や、自分自身に関する話は少し出来るようになる。ただし、単語だけの会話や、短い文章での会話が多い。
留学期間2~3ヶ月	講話の話の内容が複雑かつ長くなっても、大まかに理解することができる。ただし、時々誤った理解をすることもある	言いたいことを所々詰まりながらも言えるようになり、日常会話で困る機会が減る。文法や単語の間違いはあるが、少しずつ長い文を話せる様になる。
留学期間4~6ヶ月	講師の話している内容をほぼ正確に理解し、難しい単語やイディオム(熟語・慣用句)を除いて聞き取れるようになる。	日常会話のコミュニケーションには問題がほとんどなくなる。話しながら言葉に詰まることが減る。人前で自信をもって話すことができるようになる。

About English

目的に合わせた留学で、確実にレベルアップ



Aさん・学生
スピーキング初心者

3ヶ月留学/二人部屋
インテンシブコース(50分×7コマ)
料金：\$4,531

転職活動が始める前に
みんなとの差をつけよう

最近では、英語が社内公用語になっている会社も増えてきています。
そんな会社に入社するには、英語が喋れて当たり前。「英語が喋れる」ことで選択肢が増え、友達より一足先に就活を終えることも可能かも？

まずはプロのカウンセラーに相談
https://chouseisancal.com/nexseed_contact

よし！留学して
英語力をUP！！



授業後は宿題と
予習復習でいっぱいいっぱい…



おっ！？
会話出来てるじゃん！

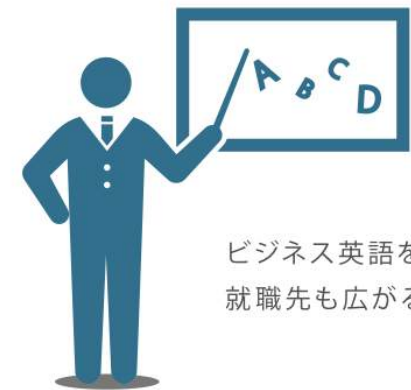


Vocabulary

インプット～！



ビジネス英語を学べば
就職先も広がる♪



1週間～3週間

いよいよ授業開始！50分・マンツーマンと人前で話すグループクラス。頭をフル回転させるので、授業後はぐったりされている生徒様も。まずは環境に慣れましょう！

4週間～5週間

この時期に入ると、リスニング力がかなり上がっています。先生が言う事がほぼ分かる状態に。授業がグッと楽しくなります！

6週間～9週間

留学中もボキャブラリーを増やすなどのインプット学習も大切です。Nex Seedでは、1週間に自習で約200語の単語を覚えることをおすすめしています。

10週間～12週間

最後の追い込みです！短期間でレベルが3つ上がる方も！日本では学ぶことができない、ビジネス英語を使ったプレゼンに挑戦してみましょう！

About English

目的に合わせた留学で、確実にレベルアップ



Bさん・社会人
留学経験なし・初心者

6ヶ月留学/二人部屋
スタンダードコース(50分×6コマ)
料金：\$7,601

転職活動が始める前に
みんなとの差をつけよう

海外の方は、初対面でも気軽に話しかけてくれます。ソレに加え、とにかくおしゃべり！会話ができたなら、もっといろんなことが聴けて、思い出に残る旅行になるはず。現地の人と話すことも、旅行の楽しみの1つ！

まずはプロのカウンセラーに相談
https://chouseisancal.com/nexseed_contact



おっ！？
会話っぽくなってー！
そんな実感が湧いてきます。



たまには勉強の仕方を変えるのも大切なこと！



1週間～3週間

「Hello」「Yes」「No」だけでも大丈夫！とにかく、まずは英語への苦手意識をなくしましょう。

4週間～7週間

単語で答えるのではなく、出来るだけ文章で答えることを意識してみましょう！

8週間～12週間

この時期になると、もう先生との会話が楽しくなっているはず♪次は発音を意識してみましょう！

13週間～16週間

英語の映画に挑戦！動画や絵と合わせて勉強すると、記憶しやすく、ネイティブが使う言い回しなども勉強できます。

17週間～24週間

日本人が苦手な人前でのプレゼンに挑戦して、単語・文法・発音など、さらにレベルアップ！

About English

セブ島留学中の生活

今なら、カウンセリングを受けて頂いた方全員に
「留学経験者が後悔した、留学前にやっておくべき英語
学習ツール」をお教えします。

https://chouseisancal.com/nexseed_contact

平日(フィリピン祝日除く)の過ごし方

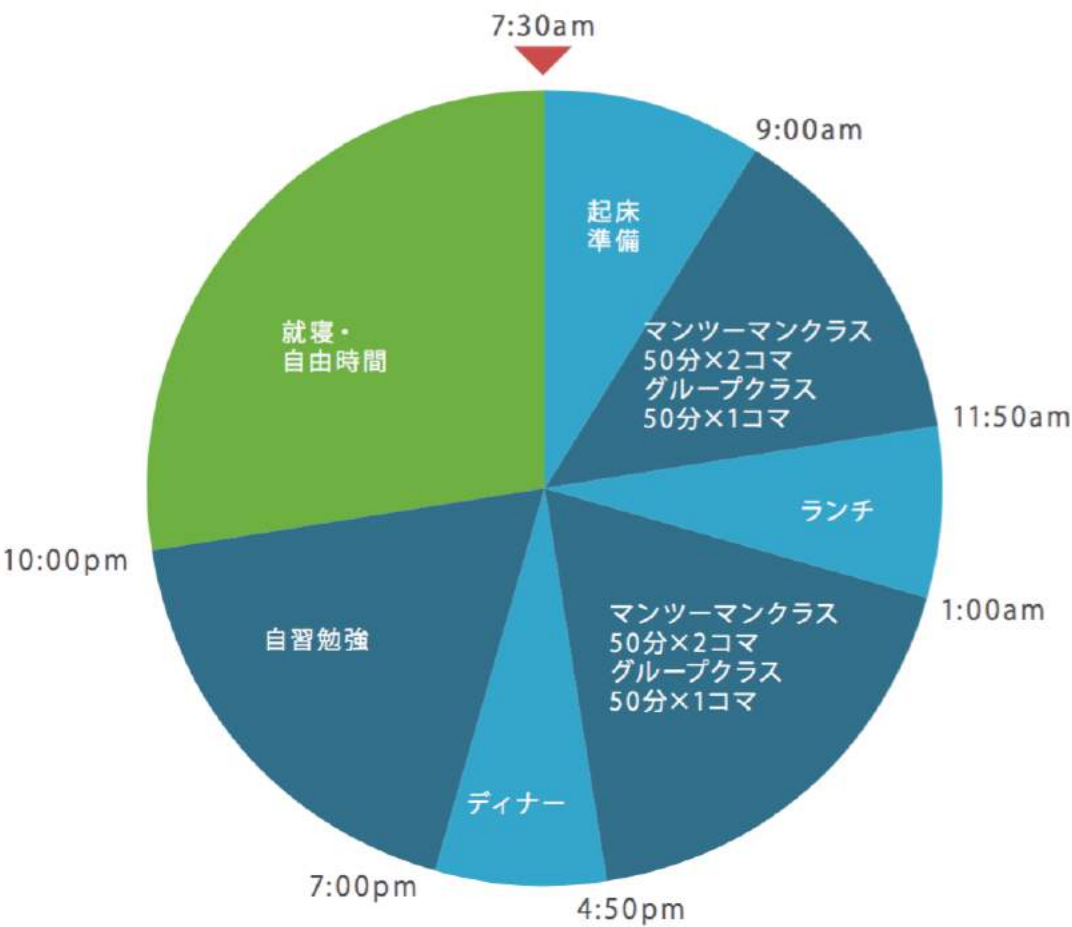
留学前にある程度インプット学習を進めたら、いよいよフィリピン留学が
スタートします。留学前と同じく、留学中の学習でも意識すべきことは、
「インプット学習」と「アウトプット学習」のサイクルです。
セブ島留学中の生活は、大きく「授業の時間」と「自主学習の時間(自由時
間)」の2つに分けられます。授業でしっかりアウトプット、自主学習の時
間にしっかりインプットするサイクルを繰り返すことが大切です。



「授業以外でも英語に触れる時間が沢山ある」
という点が、留学と日本で英語を勉強する際の、
最も大きな違いだと思っています。
常に英語に触れている環境にしています。

Aさん(20代)の1日

- 朝、授業が始まる前に単語のインプット
- 朝インプットした単語を実際の授業で使ってみる
- ランチやディナーの時間も先生と一緒に過ごしてスキルアップ！
- ディナーの後は、その日の復習と宿題、明日の予習



About English

NexSeedが誇る、講師陣

経験豊富な講師が 英語学習をしっかりサポート

面接3回以上

全員正社員雇用

NexSeedでは、英語講師としての経験豊富な講師を全員正社員として採用しています。当たり前のように聞こえますが、フィリピンにはパートタイム採用の英語講師や、違法な就労条件の中働かされる人も多いのが現状です。価格の安さはフィリピン留学の良さの1つですが、フィリピンで留学成功の重要な鍵を握るのは、講師の質。

NexSeedでは、一人ひとりのスキルとパーソナリティをチェックするため、採用面接は必ず3回以上行います。他校でのヘッドティーチャーやリーダー経験者が、講師全体の20%以上。全員大卒で、3年以上勤続年数がある講師がほとんどです。英語を教える経験豊富な人材ばかり！大らかで優しく、ホスピタリティ溢れるLanguage partnerが、マンツーマンであなたの学習をサポートします。



Ariann
(アリアン)先生

勉強していて「難しいな」と感じたらそれは学びを楽しむチャンス！私も生徒と接する中で、新たな発見に出会える瞬間には、とてもワクワクしています。



Elena
(エレナ)先生

一緒に勉強しませんか？教えること・学ぶことに終わりはありません。どこまでも追求できるのが魅力の1つ。一緒に学びを深めていきましょう。

About English

NexSeedが誇る、講師陣



Michelle
(ミシェル)先生

この仕事ではたくさんの発見があり、
友達も増えて、まるで旅をしている
ような気分になります。
一緒にたくさんの発見をしましょう！
もしも壁にぶつかったら、それは新しい
ことを発見できるチャンス！



Hubert
(ヒューバート)先生

英語を「外国語」から「ふたつめの
言語」にしちゃいましょう！
みんなの苦手は僕の大好物。
苦手克服のお手伝いをします。
時にはテキストブックからの学びを
さらに深める教材を自分で作ります。



Emelyn
(エミリン)先生

みなさんにマンツーマンで英語を
教えることで、私もまた多くのこと
を学べます。とくに楽しいのは、
各々の個性に触れられること。
壁にぶつかったときは、ぜひ一緒に
乗り越えていきましょう！



Janice
(ジャニス)先生

常に前向きに。「できない」と思うと
本当にできなくなってしまいます。
でも、できると思えば、本当にできる
ようになります！
みなさんは、英語ができるようになったら
何がしたいですか？

全講師を紹介中！

<http://nexseed.net/>

トップページ > カリキュラム > 英語講師紹介

Graduate Students

卒業生の声



M.Tさん

英語での学習習慣が身に付き
帰国後も勉強を続けています

20代学生 留学期間：3週間
留学前英語スキル：意思疎通は出来る

入社に備えてしっかり学習

私は学生最後の春休みに3週間参加しました。4月から某メーカーの海外事業部に勤めることが決まっており、その前に語学をしっかりと学びたいと考えNexSeedに留学を決めました。

語学を学ぶに当たって、NexSeedを選んだ理由としては、

1 日常会話だけでなくビジネス英語も学べる。

2 フィリピンという異国の地に身を置くことで英語漬けの環境に身をかける。

3 安い!という3つが挙げられます。

実際に行ってみて、ビジネスメール、ビジネス場面での会話、について学べました。また、朝食を取りながら友達と勉強→授業→放課後復習・自分の勉強と習慣ができたので、本当に英語漬けの生活ができました。

学習習慣が身に付いた

帰国後、英語を勉強する・英語で考える習慣が身につきました。今も会社勤めながらも毎日必ず数時間は英語を勉強していますし、NexSeedの先生が教えてくれた勉強方法を続けています。

また、英語で悩んだことがあれば先生にメールして励ましてもらったりもしています。もちろん、全て英語ですよ。皆さんも是非、参加してみてください。

就活を控えた学生さんも、語学はアピールポイントになると思います。



納田愛子さん

海外に向けた夢の1歩
NexSeedで学んだスピーキング

20代社会人 留学期間：24週間
留学前英語スキル：スピーキングのみ苦手

数ある語学学校の中から、NexSeedを選んだ理由

小さいころから青年海外協力隊へ行きたいとも思っていましたし、発展途上国へ行きたかったんです。

そこで、タイミングよく時期も重なり、行くならフィリピン、NexSeedと決めました。NexSeedへ留学してからは、英語の勉強をしながらNPO法人セブンスピリットで音楽に関するボランティアを行っていました。ボランティアも英語の勉強になりました!

また、NexSeedにはエクスペリエンスという授業があって外で英語やフィリピン・セブ島について学ぶ課外授業です。

ほかの学校にはなかったし、わたしのボランティアに少しリンクする部分もあって、その部分も決め手になりました。

留学前と比べての変化

自分の英語力が格段に変わりました。頭の中で日本語から英語に訳して話すことが減りました。

留学する前は、会話に時間もかかっていたし、訳そうとすると会話も進まなかったんですが、毎日7時間の授業と、学校後、毎日勉強していた習慣で変わりましたね。

毎朝寮の屋上のテラスで英語の音楽を聴いたり、スピーキングの練習もしていました。屋上は私の第2の部屋でした。

Graduate Students

卒業生の声



Y.Sさん

授業以外の自由度が高く、
フィリピンの文化も学ぶことが
出来ました

20代学生 留学期間：2週間
留学前英語スキル：スピーキングのみ苦手

なぜセブ島なのか、なぜNexSeedなのか

NexSeedでは授業時間以外の自由度が高く、食事も各自外食等をするよう決めています。

授業後はセブ島のあちこちを歩き回り、地元の人と話しながらバスに乗ったりローカルなご飯を食べたり、空き地で子供たちと遊んだり、あるいはビジネス街やショッピングモールで発展するアジアの匂いを感じたり。そういった中で、授業で培った英語力が身についていくのを感じました。

また、企業訪問や大学の先生との交流、あるいはローカルな村のお宅訪問といった自分ではなかなかアポがとりづらい場所での経験も、NexSeedの授業にはExperienceという科目で組み込まれていました。

観光、スラム、経済発展、ローカリティ、セブが見せる様々な顔を眺めることができるのです。NexSeedは「セブ島に行く意味」と、英語学習が両立できる場だと感じました。

学習習慣が身に付いた

とにかくたくさん英語を話すことと、フィリピンの生活・文化を観察することを目標としていたので、両者をバランスよく達成できたかなと思います。

何より、多くの素敵な出会いがあったことに感謝しています(ここが一番重要)。また、英語を話すことへの躊躇いがなくなり、英語学習へのモチベーションも今は非常に高まっております。



風船の魔法使い エリサさん

先生の経験が豊富なのか
何がわからないのかを察して
指導してくれました！

社会人 留学期間：4週間
留学前英語スキル：スピーキング未経験

特別授業Experienceについて

スラム街の見学、とても貴重な経験となりました。一人ではなかなか行けない場所に行けるとするのは、学校が提供できる大きな付加価値だと思います。

NexSeedの講師について

先生の人柄が良く、わからないことも相談しやすかったです。経験の豊富さからなのか、何がわからないのかを察してご指導くださいました。どんなときでも明るく楽しく教えようというプロ意識を感じましたし、レッスン以外のシーンでも気さくに話しかけてくださいました。先生たちがみんな明るく、楽しく指導しようという姿勢を感じられたのが良かったです。また、時間もきっちり守られていて安心でした。学校全体の雰囲気もとても良かったです。

NexSeedでの留学を振り返ってみて

素晴らしい経験をさせていただきました。英語を学べたのはもちろん、みなさんと出会えたことが私の人生の宝物です！

また、私自身のライフワークであるバルーンアート活動の機会をいただいたり、活動中の写真を撮っていただいたり、活動中に使える英語を集中して教えていただくなど非常に手厚いサポートをいただいたと思っています！

About Facility

校舎の環境



2QUAD building


「ビジネスパーク」と呼ばれるセブシティの中心地に位置しており、有名ショッピングモールのアヤラセンターから徒歩1分という、超好立地です。セブの風景を一望することもできます。



COMMON SPACE



GROUP CLASS SPACE



FLB Corporate Center

こちらも「ビジネスパーク」の中心地に位置しており、有名ショッピングモールのアヤラセンターの正面にある、超好立地です。



COMMON SPACE



lonl CLASS SPACE

※校舎を選ぶことはできません。

About Facility

学校周辺の環境



Ayala Center Cebu

放課後アヤラセンターに寄って、ショッピングや映画などを
楽しむことができます。

ローカルのお店よりはお値段もちょっと張りますが、日本に比べると
破格なクオリティ。

世界各国の美味しい料理がセブならではのプライスで楽しめます。

便利が1番！ 身近に揃う利便施設

ビル内に、多国籍料理を楽しめる
カフェテリア、ATM、コンビニエンスストアも
あるため非常に便利です。
品揃えも豊富で、日本食や、オーガニック食品も
手軽に購入できます。



POTAL




SEVEN ELEVEN



Metrobank

About Facility

快適なコンドミニウムタイプの寮



※La Guardia Flats IIの外観です

La Guardia Flats I, II

東南アジアが初めての方でも安心。
いつも生徒の皆様から驚きの声を頂くのが、寮の綺麗さ。ITパークというセブで1番のビジネス街から徒歩5分の好立地。リッチ層や、観光客も滞在しているインターナショナルな、最高水準のドミトリーです。NexSeedは生活環境もしっかり整え、勉強に集中出来るお部屋をご準備しております。



POOL(Flat IIの屋上)

15階の屋上にはプール。景色がよく、天気の良い休日に利用される生徒さんがたくさんいます。発音の練習場所には最適！



LOBBY

いつも綺麗に保たれているロビーは、まるでホテルのよう。
24時間常駐の警備員がいるので、安全面でも安心できます。

※La Guardia Flats I, IIどちらかの寮にご宿泊いただきます。

※どちらかを選択することは出来ません。

About Facility

快適なコンドミニウムタイプの寮



INTERIOR



SHOWER



TOILET



INTERIOR

シャワー・トイレは独立型(非ユニットバス)、ベッド・クローゼット・鍵付きキャビネット・エアコン完備です。フィリピンの寮環境でシャワー・トイレ別タイプはほとんどありません。更に、週1回無料で部屋内クリーニングが入ります。快適な生活環境を保つため、一人部屋もしくは二・三人部屋のみをご案内しています。



Wi-Fi

各部屋にWi-Fi

日本と比べるとフィリピンのネット環境はまだまだ整っていませんが、ドミトリーには、各部屋にWi-Fiを設置!しっかりと勉強できる環境をご用意しています。一部屋ずつWi-Fiルーターを完備できているのは、NexSeedだけです。

※部屋によって、写真とは部屋のレイアウトが異なる場合がございます。

About Facility

セブ市内で暮らす、便利さ



Asiantown I.T.Park

セブ市内中心地、カジノで有名なウォーターフロントホテルの向かいに位置する「ITPark」。外資系のIT企業やコールセンター等が集結しており、セブの「急成長都市」としての面を肌で感じることができます。



Orange

お手頃な価格で美味しいフィリピン料理を食べることができるレストラン。
NexSeedスタッフおすすめメニューは、ガーリックチキンとマンゴーシェイクです！



PIZZA REPUBLIC

ソースやチーズの種類、トッピングをすべて自分で選んで、オリジナルのピザが作れます。
週末のお食事会に最適のレストランです。

About Price

料金体系について

1週間からお申し込みいただくことが可能です。4週間以上の長期ご留学をご希望の場合は、「長期割引価格」が適用されます。
目的によって受講に適切な期間が異なりますので、お申込前にアドバイザーにご相談ください。

					長期割引期間！								
		1週間	2週間	3週間	4週間	5週間	6週間	7週間	8週間	9週間	10週間	11週間	12週間
6コマ スタンダード コース	1人部屋	62,000	124,000	186,000	248,000 238,000	310,000 300,000	372,000 362,000	434,000 424,000	496,000 486,000	558,000 548,000	620,000 610,000	682,000 672,000	744,000 724,000
	2-3人部屋	52,000	104,000	156,000	208,000 198,000	260,000 250,000	312,000 302,000	364,000 354,000	416,000 406,000	468,000 458,000	520,000 510,000	572,000 562,000	624,000 604,000
7コマ インテンシブ コース	1人部屋	69,000	138,000	207,000	276,000 266,000	345,000 335,000	414,000 404,000	483,000 473,000	552,000 542,000	621,000 611,000	690,000 680,000	759,000 749,000	828,000 808,000
	2-3人部屋	59,000	118,000	177,000	236,000 226,000	295,000 285,000	354,000 344,000	413,000 403,000	472,000 462,000	531,000 521,000	590,000 580,000	649,000 639,000	708,000 688,000

下記の内容が全て含まれます

- ・英会話レッスン
※マンツーマンクラス:1日4コマもしくは5コマ グループクラス:1日2コマ
- ・ご到着初日空港ピックアップ(最終日のお見送りは含まれておりません)
- ・滞在先費用(宿泊費・インターネット・光熱費含む)
- ・事前のレベルチェック、及び効果測定
- ・現地日本人スタッフサポート
- ・寮〜キャンパス間の送迎

別途費用

- ・入学金・教材費（一律 20,000円）
- ・滞在延長 VISA申請費(滞在期間に合わせ、現地で各自お支払頂きます)・生活費・食費
- ・航空券
- ・海外保険 (任意)
- ・SSP取得料
- ・ACR-Icard

日本円でのお振込が可能です

慣れない海外送金ではなく、国内での簡単なお支払が可能です。
申し込みの手続き方法については、P32も合わせてご確認ください

How to Apply

お申込み～ご渡航の流れ

1

まずは資料請求 ご相談から！

NexSeedでは、しっかりとプログラム内容をご理解いただいたうえでお申込み頂くことをオススメしております。プログラム内容について詳しく知りたい方は、無料カウンセリングをご予約頂くとスムーズです。

2

入学・お申込み！

- 英語留学ご希望の方
カウンセリングがお済みの方は、Eメールにてお手続きを進めて頂きます。
- エンジニア留学ご希望の方
カウンセリングでお見積り後、Eメールにてお手続きを進めて頂きます。

3

料金のお支払い

国内の銀行振込が可能です
お申込み完了後、「NexSeed」宛にお振込みを頂きます。国内の銀行振込が可能ですので、慣れない海外送金の必要ありません。

4

ご渡航の準備

パスポート・航空券・海外保険など、必要な物のご手配・ご準備をお願いします。ご渡航前の準備に関しては、「ご渡航の準備」のページも併せてご確認ください。

5

ご渡航・お迎え

(授業開始前日・日曜日)

セブ・マクタン国際空港にて、スタッフが迎えに上がり、ドライバーが寮にご案内いたします。

ピックアップ対応時間8:00~24:00
(現地時間)

6

留学生活スタート！

授業初日(月曜日)についてオリエンテーション開始直後に、英語レベルチェックのためのテストがあります。詳しくは、生徒様に事前にお渡ししている資料「初日のスケジュール」をご参照ください。

Preparing for Travel

ご渡航の準備



お持ち物について

パスポート

パスポートの有効期限確認のお願い:フィリピンに入国するには、滞在期間+6ヶ月分のパスポートの残存期間が必要となります。

パスポートのコピー

入寮の際、ご提出頂いております。

必要な生活費

最低限必要な生活費としては、食費。一食150円~(ファーストフードの安いセットが150円前後。フードコートで250円程度、レストランは1食500円~が相場です)。週末にスキューバダイビングなど遊びに行ったりする場合は、プラスアルファの予算が必要となります。通常は1カ月4~6万円あれば生活自体には問題はないかと思います。

帰りの航空券

フィリピン入国の際、「第三国に出国する航空券」を提示する必要があります。第三国への航空券がない場合、飛行機に乗れないことがありますので、十分に注意しましょう。

NexSeedお申込書原本

お申込み後、原本は必ず大切に保管するようにお願いします。授業初日のオリエンテーション時にご提出頂いております。

現地通貨2,000~3,000ペソ程度

ご到着のお時間によっては換金所が閉まっている場合があります。弊社・両付近の方が換金レートは良いですが、特に深夜便で到着される方は、事前に少額の換金をされていた方がスムーズかと思います。

必ず必要なもの

ご持参をオススメしているもの

参考・その他お持ち物について

PC・Laptop

ビジネスEメールや、プレゼン資料作成などで使用する場合があります。お持ちのPCがございましたら、必要時にご持参頂けると幸いです。

(電子)辞書

セブ島にもWi-Fi環境はありますが、日本よりも回線状況はよくありません。インターネットを使わなくても英語を調べられるものがあると良いでしょう。

ケア用品

質を求めるものは、日本で購入することをオススメします。フィリピンで輸入製品を購入する場合値段が約二倍になることがあります。

衣服類

生活用品

Security & Insurance

セブの治安と海外保険について



下記の内容が全て含まれます

海外で基本的に気をつけるべきことをきちんとしていれば、トラブルに巻き込まれる可能性はかなり減ります。

ドミトリーの近くには「ITPARK」と呼ばれるITに特化した会社が多くあります。各ビルには常駐の警備員が配属され、毎日、暮らしの安全を守ってくれています。ただ、セブ島はフィリピンの中でも比較的治安が良いと言われていますが、日本ほど安全ではありません。しっかり安全対策をして、快適に学習を進めましょう。



下記の内容が全て含まれます

万が一に備え、いずれかの保険に入って頂くことを強くお勧めします。慣れない海外生活で体調を崩したり、万が一盗難などの被害に遭った時にも対策できるように準備しておくことが大切です。通院に関しては、キャッシュレス診療ができるかどうかを確認しておくことをお勧めしています。

3ヶ月以内のご渡航の場合、クレジットカード付帯の海外旅行保険を利用することも可能です。その場合は、予め付帯の保険サービス内容や条件をしっかり事前にご確認ください。



下記の内容が全て含まれます

『CebuDoctor'sHospitalJapaneseHelpDesk』

日本語対応可能。気分が優れない場合などは、スタッフが診療の予約をすることも可能です。その際、保険証明とパスポートが必要となります。

保険の適用については、キャッシュレス診療のものと、キャッシュレス診療対象外のものと異なります。診療代は無料でも、薬代は後日返金のケースもあるため、必ず事前に保険のプロセスを確認しておきましょう。



下記の内容が全て含まれます

日本発の場合、必須となる予防接種はありません。短期の方は、A型肝炎、B型肝炎、(狂犬病)、(日本脳炎)、破傷風等は推奨程度です。各自でご判断をお願いします。

ご不安な方は、厚生労働省の下記ページも併せてご参照ください。
<http://www.forth.go.jp/destinations/country/philippines.html>

About VISA

VISAについて

VISAは、現地にて申請します。
NexSeedでは、VISA申請において学校側が手数料を頂くことは一切ありません。
また、VISA料金としてお預かりしたものに釣りが出た場合には、差額をそのままお返しできますので、ご安心下さい。

フィリピンの留学では、入国時は観光で入国して頂き、現地でVISAを取得するのが一般的です。日本で取得することも可能ですが、銀行残高証明など手間がかかります。

30日未満ご滞在の方

30日未満ご滞在の場合、滞在延長の申請は必要ありません。

フィリピン政府にSSP取得料金をお支払頂く必要があります。入国時、目的を聞かれた際には、「観光」で入国するようお願いします。

30日以上ご滞在の方

30日以上ご滞在の場合、滞在延長の申請が必要となります。

フィリピン政府にSSP取得料金をお支払頂く必要があります。

入国時、目的を聞かれた際には「観光」で入国するようお願いします。

学生VISAの申請は、入学時に手続きがあります。

ご滞在期間ごとのVISA料金表

※フィリピン当局が事前の告知なしに金額を変更する場合がございます。
お釣りが出た際には、速やかにお返しします。
※ACR I-CARDはドル支払いのため、レートによって変動します。
(2017年 8月時点)

4週間滞在(30日未満) (SSP代金のみ)	合計5,500ペソ
8週間滞在 (VISA延長費/SSP取得料込)	合計9,000ペソ
12週間滞在 (VISA延長費/SSP取得料 ACR I-CARD取得料込)	合計16,500ペソ
16週間滞在 (VISA延長費/SSP取得料 ACR I-CARD取得料込)	合計17,000ペソ
20週間滞在 (VISA延長費/SSP取得料 ACR I-CARD取得料込)	合計21,000ペソ
24週間滞在 (VISA延長費/SSP取得料 ACR I-CARD取得料込) 24週以上ご滞在予定の方は弊社スタッフにお尋ね下さい	合計21,000ペソ
出国許可証 (6ヶ月以上滞在の場合、出国の1週間前に取得) ※直接イミグレーションに行く必要があります。 ※取得した許可証はパスポートと一緒に保管お願いします。出 国時にイミグレーションで提出する必要があります。	500ペソ

About us

TESDA・SSP認定校

フィリピン教育庁(TESDA)& フィリピン入国管理局(SSP)認定校

NexSeedは、フィリピンの教育機関であるTESDA認定校ならびに、フィリピン入国管理局より正式に学生ビザの発行を許可されているSSP認定校です。フィリピンの数ある語学学校のうち、TESDAに登録されている学校は5%程度とされています。

NexSeedにてご留学を頂く場合、たとえ1週間のご留学でも必ずビザ代はかかります。ただ、それはフィリピンの公的機関より正式に学校の運営を許可されているからこそなのです。



認定学校証明書
No.201407020189

フィリピン教育庁(TESDA)とは？

学校がTESDAから認定を受けるには、カリキュラム・講師の指導技術・学校設立に関する法的書類・経営・財政・税金面・安全面などでの水準を満たしている必要があります。

TESDAからの許認可は、フィリピンで学校を運用するために必須です。語学学校選びにおいて、信頼できる学校かを判断する為の一つの指標になります。



フィリピン教育長
正式認定校

フィリピン入国管理局(SSP)とは？

SSPとは、観光ビザで滞在する外国人がフィリピンで就学するために必要となる許可証です。通常、入国時には「観光ビザ」として入国し、その後学校にて「SSP」という許可証発行の手続きを行います。

SSPの料金は、本来移民局で定められていますが、学校ごとに手数料などの事情で最終的な金額が異なります。NexSeedでは、実際のSSPビザ費用に加え、ビザ代行エージェントに支払う手配料200ペソ(約500円)が一律でかかるだけ。学校側が追加の手数料を頂くことは一切ございません



フィリピン入国
管理局正式許可校

Question & Answer

よくある質問

現地に到着後、留学期間を延長することはできますか？

はい、1週間単位で延長が可能です(差額のお支払いになります)。

但し、受け入れ人数を超えている場合には延長をお断りすることもございますので、あらかじめ期間を決めておくことをお勧めします。

外泊は可能でしょうか？門限はありますか？

授業で学んだ英語を実際のシーンで使って頂きたい、ということかNexSeedは特に門限を決めておりません。

インプット的环境だけでなく、自ら外に出て、アウトプット的环境を作っていくことも留学だからできることです！

医療体制について教えてください

当校はセブドクターズホスピタル及び日本人対応の医療サービス「ジャパニーズヘルプデスク」と提携しております。

お困りの際には、日本語での医療サポートが可能です。

※安心してサポートを受けるためにも、海外保険への加入を強くオススメしています。

NexSeedは、他の語学学校と何が違うのですか？

- スピーキングに特化したカリキュラム

- ※マンツーマンクラスと少人数制のグループクラス

- 「エンジニア留学」でプログラミングと英語の両方を学べる

- 週1回の課外授業(企業訪問・スラムエリア視察など)

- キャンパスの新しさ(2014年完成の新築ビル)

- 寮の綺麗さ(2013年完成の新築コンドミニアムタイプ)

- 各お部屋にPLDTのWIFI設置

- 立地の良さ

(キャンパス:AyalaCenterから徒歩1分、寮:ITParkから徒歩5分)

- お食事は完全別(各自で好きな物をお召し上がり頂いています)

Counseling

まずはご相談！無料カウンセリングのご案内

セブ島在住のプロカウンセラーが なんでもお答えします！

セブ島常駐の留学カウンセラーが、皆さまの疑問にお答えします。英語・プログラミング学習のコツや、挫折しやすいポイント・克服方法、キャリアに関してなど、何でもご相談ください。

皆さまのご希望時期や開講コースによって違いがありますので、お見積りご希望の方は、お気軽にお問い合わせください！

例えば、こんな方は是非カウンセリングを！

- 見積もりが知りたい！
- 英語を使った仕事、または海外就職がしたい
- スピーキングスキルを劇的にアップさせたい
- 空き状況が知りたい
- TOEICのスコアをアップさせたい
- カリキュラム内容を詳しく知りたい

電話・Skypeにて無料カウンセリングを受付中



今なら、カウンセリングを受けて
頂いた方全員に

「留学経験者が後悔した、留学
前にやっておくべき英語学習ツ
ール」をお教えします。

https://chouseisancal.com/nexseed_contact

セブ島常駐スタッフとHPのチャットで会話！



不明な点、心配な点がありまし
たら、チャットで気軽にお問い
合わせ！「今の天気は？」「持
ち物は？」など、どんなご質問
にもお答えします。

https://chouseisancal.com/nexseed_contact