











LUNA Green Square シェアハウスお申込みの流れ

お申込みの流れ	内容
お部屋空き確認 	ご希望のお部屋タイプと開始日、希望滞在期間を明記の上、お部屋の空き状況確認下さい。お申込み条件・ルールのご案内。
お申し込み手続き内容 	原則的に開始日 6 週間以上前にお申込みで手続きをお願い致します。尚、6 週間きってのお申込みの場合はご相談下さい。
オンラインお申込み 	オンラインはこちらをクリック→ オンラインお申込み ※パスポートの顔写真箇所、ビザ発給通知添付必要となります。 ※航空券手配済みの方は詳細お知らせ下さい。
お申込み完了 	お申し込み手続き完了後、英文、日本語利用契約書をお送り致します。英文契約書の方にサインして返送下さい。
請求書発行 	請求書発行し、送付致します。指定の期日までに振り込みをしていただきます。原則として、開始日の 2 週間前にお支払いをお願い致します。尚、手続き上間に合わない場合はご相談下さい。
お部屋のご案内 	入居前の 2 週間～1 週間前にお部屋とベット番号のご案内と空港送迎のご案内をお送り致します。
出発 1 週間前～ 	ご出発の 1 週間前前後に公式 LINE アカウント QR コードをお送り致しますので登録下さい。
出発 	オーストラリアへ出発
シドニー到着 	空港で担当スタッフがお出迎え、ミート後、両替、オパールカード、SIM カードご購入希望の場合はお申し出下さい。
LUNA Green Square へ送迎 	LUNA Green Square 到着後、お部屋に通して鍵の受け渡しやルール説明、Wifi 環境のご案内、管理者専用公式 LINE 登録など、駅周辺のご案内を致します。 ※状況によってご説明が異なることもありますのでご了承下さい。
LUNA Green Square 宿泊スタート	充実した生活スタートでオーストラリアを満喫下さい。