



JICプレミアム校舎

コース紹介資料

2025年7月最新版

JICプレミアム校舎

ESL Starter 7 の概要

単語でしか返答ができない超初心者の方が、短期間で最低限のサバイバル英語を話せるよう訓練するコースです。ガイドラインがしっかり決まっているので「何から学び始めたら良いか分からない」という初心者に特におすすめです。「初心者だけど絶対にプレミアム校舎で学びたい」「自分の時間もゆったり持てる軽めのコースが良い」という希望を持つ人に適しています。セミスパルタ制度なので、単語テストと自習への参加は任意です。マイペースに勉強できます。

1:1	グループ	オプション	合計
4	1	2	7

ESL Starter 7 の授業構成

クラスの種類	ESL Starter 7
1:1	スピーキング
	スピーキング
	ライティング
	リーディング
グループ	リスニング&発音
オプション (イブニンググループ)	5種類の中から 2つ選択可能 (参加は任意)

- マンツーマン4コマ、グループ1コマ、オプションクラス2コマの合計7コマのコース
- 程よい授業数で、自由時間も十分に確保できます。
- マンツーマンとグループで、スピーキング、ライティング、リーディング、リスニングを総合的に学びます。
- デフォルトでは、マンツーマンクラスでスピーキングクラスを2コマ提供しています。
- グループクラスは、デフォルトではリスニングが割り振られます。
- ただし、2週間ごとに科目や教科の変更申請が可能です。

ESL Starter 7 のサンプルスケジュール

07:00 - 07:50	朝食
07:50 - 08:35	マンツーマン①
08:40 - 09:25	休憩
09:30 - 10:15	マンツーマン②
10:20 - 11:05	休憩
11:10 - 11:55	グループ ❶
11:55 - 12:50	昼食
12:50 - 13:35	マンツーマン③
13:40 - 14:25	休憩
13:30 - 15:15	マンツーマン④
15:20 - 16:05	休憩
16:10 - 16:55	オプションクラスA
17:00 - 17:45	オプションクラスB
17:30 - 19:00	夕食
19:00 - 22:00	自由時間

- 授業時間 45分/1コマ 休憩 5分
- 平日と日曜の門限：22時 / 土曜の門限 1時

TEP ESL の概要

JICプレミアム校舎のTEP ESLコースは、単語でしか返答ができないような超初心者の方が、短期間で最低限のサバイバル英語を話せるよう訓練するコースです。**一般科目だけでなく、旅行、医療、料理、ITなど専門分野の英語が学べる教科書も用意しています。**たくさんの種類の教科書の中から、自分の好きな科目を選んで学べるカスタマイズ性が最大の魅力です。セミスパルタ制度なので、単語テストと自習への参加は任意です。マイペースに勉強できます。

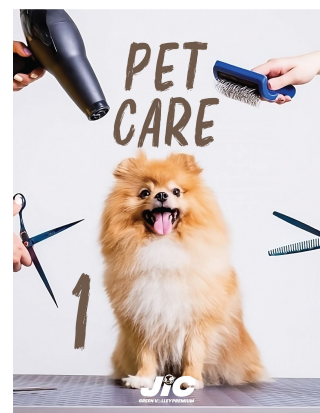


コース	1:1	グループ	オプション	合計
TEP ESL8	3	3	2	8
TEP ESL9	4	3	2	9
TEP ESL10	5	3	2	10

TEP ESL の授業構成

クラスの種類	TEP ESL 8の科目	TEP ESL 9の科目	TEP ESL 10の科目
1:1	TEP 専門 1:1 ①	TEP 専門 1:1 ①	TEP 専門 1:1 ①
	TEP 専門 1:1 ②	TEP 専門 1:1 ②	TEP 専門 1:1 ②
	一般科目	一般科目	一般科目
	×	一般科目	一般科目
	×	×	一般科目
グループ	5種類の中から 3つ選択可能		
オプション (イブニンググループ)	5種類の中から 2つ選択可能 (参加は任意)		

- TEP ESL 8,9,10の3コースがあり、それぞれマンツーマンクラスの数異なります。
- TEP ESL 8,9,10ともに、マンツーマンクラスのうち2コマで、専門の教科書を使った授業が受けられます。
- それ以外のマンツーマンは、一般科目を受講します。通常、苦手分野をアサインします。
- 2週間ごとに教科の変更申請も可能です。
- TEP ESLの専門 1:1の代わりに、一般科目を受けることもできます。(例えば、TEP ESL1:1を1コマだけ受けて、それ以外は一般科目という構成も可能です。)

20種類以上の専門的な教科書から選べる
各教科書に1~3シリーズあり



TEP ESL 8 のサンプルスケジュール

07:00 - 07:50	朝食
07:50 - 08:35	マンツーマン①
08:40 - 09:25	休憩
09:30 - 10:15	マンツーマン②
10:20 - 11:05	休憩
11:10 - 11:55	グループ ①
11:55 - 12:50	昼食
12:50 - 13:35	マンツーマン③
13:40 - 14:25	グループ ②
13:30 - 15:15	グループ ③
15:20 - 16:05	休憩
16:10 - 16:55	オプションクラスA
17:00 - 17:45	オプションクラスB
17:30 - 19:00	夕食
19:00 - 22:00	自由時間

- 授業時間 45分/1コマ 休憩 5分
- 平日と日曜の門限：22時 / 土曜の門限 1時

JICプレミアム校舎

TOEICコースの概要

TOEIC R/L対策と一般英語学習をハイブリッドで学びたいのために作られたコースです。セミスパルタ制度なので、単語テストと自習への参加は任意です。マイペースに勉強できます。

1:1	グループ	オプション	合計
3	3	2	8

TOEICコースの授業構成

クラスの種類	TOEICの科目
1:1	TOEIC リーディング ①
	TOEIC リーディング ②
	TOEIC リスニング
グループ	5種類の中から 3つ選択可能
オプション (イブニンググループ)	5種類の中から 2つ選択可能 (参加は任意)

- マンツーマンクラスでTOEIC対策の専門授業が受けられます。
- リーディング科目が2コマあり、①でPart5-6の穴埋め問題、②でPart7の長文読解問題の対策をします。
- 残り1コマは、一般科目を受講します。
- グループクラスは3コマ、オプションクラスは2コマです。

TOEIC コースのサンプルスケジュール

07:00 - 07:50	朝食
07:50 - 08:35	マンツーマン①
08:40 - 09:25	休憩
09:30 - 10:15	マンツーマン②
10:20 - 11:05	休憩
11:10 - 11:55	グループ ①
11:55 - 12:50	昼食
12:50 - 13:35	マンツーマン③
13:40 - 14:25	グループ ②
13:30 - 15:15	グループ ③
15:20 - 16:05	休憩
16:10 - 16:55	オプションクラスA
17:00 - 17:45	オプションクラスB
17:30 - 19:00	夕食
19:00 - 22:00	自由時間

- 授業時間 45分/1コマ 休憩 5分
- 平日と日曜の門限：22時 / 土曜の門限 1時

ワーホリ対策コースの概要

ワーキングホリデーの準備留学をしたい人のために作られたコースです。4週間限定のコースで、最初の2週間でレジュメ対策や面接対策を行い、最後の2週間で仕事で使える接客英語を学びます。ワーホリ先で「仕事に就くまでの準備」と「仕事についた後の準備」まで行えるワーホリ特化型のコースです。セミスパルタ制度なので、単語テストと自習への参加は任意です。マイペースに勉強できます。

1:1	グループ	オプション	合計
3	3	2	8

ワーホリ対策コースの授業構成

クラスの種類	ワーホリ対策の科目
1:1	ワーホリ対策 1:1 ①
	ワーホリ対策 1:1 ②
	スピーキング
グループ	5種類の中から 3つ選択可能
オプション (イブニンググループ)	5種類の中から 2つ選択可能 (参加は任意)

- マンツーマンクラスのうち2コマで、ワーホリ対策の専門の授業が受けられます。
- 残り1コマは、一般科目を受講します。通常、スピーキングをアサインしますが、2週間ごとに科目の変更申請も可能です。
- 最初の2週間は仕事得るまでの準備を行い、最後の2週間で接客英語やトラブルシューティングなど、仕事の現場を想定した実践的なトレーニングがまで行えるのが他校との違いです。

スケジュール	教科	内容
1-2週目	レジュメ&CV対策	自分の経歴や強み弱みなどを棚卸し、論理的かつ効果的な自己アピールができるようにする。
	面接作成&実践	自分自身について論理的、かつ具体的に英語で話せるように訓練する。
3-4週目	接客英語	仕事の現場で使えるフレーズや単語などを学び、実際にシミュレーションも行う。
	トラブルシューティング	接客時のトラブルシューティングや商品の場所の案内、お店の場所の案内など説明力をつける訓練をする。



ワーホリに役立つオプションプログラム

JICでは、バリスタプログラムやレストランカフェでのOJTなど、ワーホリに役立つオプションプログラムも用意しています。ワーホリ対策コースとこれらのプログラムを合わせて受講することで、より効果的なワーホリ準備ができます。オプションプログラムは、現地で登録および支払いが可能です。どちらも現地での登録と現地払いが可能です。



Barista Training

校内でラテアートなどが学べる

レベル:制限なし

場所: JIC プレミアム校舎内のカフェ

回数: 12 レッスン(1 レッスン/1 時間)

講師: JIC のカフェで働くバリスタ

費用: ワーホリ対策コース 3,500 ペソ

それ以外のコース 4,000 ペソ



Cafe Restaurant OJT

レストランで実際に接客業を体験(実習)

レベル:A2 以上 奨励

場所: バギオ市内にあるレストラン・カフェ

回数: 3 セッション(1 セッション/4 時間)

仕事内容: 接客対応、オーダー対応 など

費用: 1,500 ペソ

ワーホリ対策コースのサンプルスケジュール

07:00 - 07:50	朝食
07:50 - 08:35	マンツーマン①
08:40 - 09:25	休憩
09:30 - 10:15	マンツーマン②
10:20 - 11:05	休憩
11:10 - 11:55	グループ ①
11:55 - 12:50	昼食
12:50 - 13:35	マンツーマン③
13:40 - 14:25	グループ ②
13:30 - 15:15	グループ ③
15:20 - 16:05	休憩
16:10 - 16:55	オプションクラスA
17:00 - 17:45	オプションクラスB
17:30 - 19:00	夕食
19:00 - 22:00	自由時間

- 授業時間 45分/1コマ 休憩 5分
- 平日の門限：22時

JICプレミアム校舎

スピーキングマスターコース の概要

マンツーマン 6コマで集中的にスピーキングを鍛えるコースです。サバイバル英語しかできない初級者が、論理的かつ具体的に自分の意見や考えをに話せるよう訓練します。発音を鍛えることができるのも、このコースの特徴のひとつです。セミスパルタ制度なので、単語テストと自習への参加は自由です。マイペースに勉強できます。

1:1	グループ	オプション	合計
6	-	2	8

スピーキングマスターコース の授業内容

クラスの種類	スピーキングマスターの科目
1:1	ディスカッション&プレゼンテーション
	スピーチ
	音読
	ネイティブエクспレッション
	総合スピーキング
	TED TALK
オプション (イブニンググループ)	5種類の中から 2つ選択可能 (参加は任意)

- マンツーマン 6コマ、オプションクラス 2コマの合計 8コマのコースです。
- ネイティブエクспレッション、発音、プレゼンテーション、ディスカッションなど、特に論理的なスピーキング力の強化に重点をおいた、トレーニング内容が組まれています。
- 記載されている教科をデフォルトで学びますが、学生からの希望があり、ヘッドティーチャーからの許可も降りれば、レベルに合わせた一般科目への変更も可能です。(2週間ごと)



スピーキングクリニック

2週間ごとに「スピーキングクリニック」という、日頃の勉強の成果を試すスピーキングテストを用意しています。頻繁に進捗が確認でき、改善のためのアドバイスももらえるので短期間で成長に役立ちます。



鍛えるのは論理的なコミュニケーション力

プレゼンテーションやスピーチなどを単に「人前で話すもの」と勘違いしている人が多いですが、これらの本質は論理的なコミュニケーション力にあります。スピーキングマスターは、「深いことが言えない/伝わらない」という課題を抱えている方が、プレゼン、スピーチ、ディベートなどを通して論理的な英語力を鍛える訓練を積み、コミュニケーション力を高めるコースです。

実はビジネスパーソンにも人気のコース

スピーキングマスターは、すでに働く業界が決まっているビジネスパーソンからも選ばれています。理由は、自分でプレゼンテーションやスピーチのテーマを自由に設定できるため、今後の仕事の分野に沿った内容でアウトプットができるためです。

スピーキングマスターのサンプルスケジュール

07:00 - 07:50	朝食
07:50 - 08:35	マンツーマン①
08:40 - 09:25	休憩
09:30 - 10:15	マンツーマン②
10:20 - 11:05	休憩
11:10 - 11:55	マンツーマン③
11:55 - 12:50	昼食
12:50 - 13:35	マンツーマン④
13:40 - 14:25	マンツーマン⑤
13:30 - 15:15	マンツーマン⑥
15:20 - 16:05	休憩
16:10 - 16:55	オプションクラスA
17:00 - 17:45	オプションクラスB
17:30 - 19:00	夕食
19:00 - 22:00	自由時間

- 授業時間 45分/1コマ 休憩 5分
- 平日と日曜の門限：22時 / 土曜の門限 1時

ビジネスマスターコースの概要

マンツーマン 6コマで集中的にビジネス英語が学べるコースです。すでに論理的な英語力を備えた中級者で、仕事の現場で役立つ英語の習得を望む人におすすめです。特に、今後、海外就職を鍛えている人やビジネスオーナーで海外との取引を考えている人などに適しているコースです。セミスパルタ制度なので、単語テストと自習への参加は任意です。マイペースに勉強できます。

1:1	グループ	オプション	合計
6	-	2	8

ビジネスマスターコース の概要

クラスの種類	ビジネスマスターの科目
1:1	ビジネススピーキング
	ビジネスリスニング
	ビジネスライティング
	ビジネスリーディング
	一般科目
	一般科目
オプション (イブニンググループ)	5種類の中から 2つ選択可能 (参加は任意)

- マンツーマン 6コマのうち4コマで、ビジネス英語専用の教科書を使い、ビジネスシーンを想定した英語の訓練を行います。
- 残り2コマは、一般科目を受講します。通常、苦手分野をアサインしますが、学生の希望があれば変更も可能です。(2週間ごと)

Business Zoom Clinic

隔週で行われるバーチャルZoomミーティングに参加し、様々なビジネスのトピックが議論されることで、ビジネスコミュニケーションスキルを向上させます。

Business Presentation

ビジネスマスターコースの学生は、隔週で新しいビジネストピックに関するプレゼンテーションを準備し、発表するトレーニングに参加します。

ビジネスマスターのサンプルスケジュール

07:00 - 07:50	朝食
07:50 - 08:35	マンツーマン①
08:40 - 09:25	休憩
09:30 - 10:15	マンツーマン②
10:20 - 11:05	休憩
11:10 - 11:55	マンツーマン③
11:55 - 12:50	昼食
12:50 - 13:35	マンツーマン④
13:40 - 14:25	マンツーマン⑤
13:30 - 15:15	マンツーマン⑥
15:20 - 16:05	休憩
16:10 - 16:55	オプションクラスA
17:00 - 17:45	オプションクラスB
17:30 - 19:00	夕食
19:00 - 22:00	自由時間

- 授業時間 45分/1コマ 休憩 5分
- 平日と日曜の門限：22時 / 土曜の門限 1時



グループクラスの選択肢

こちらがグループクラスの選択肢になっています。グループクラスの種類が豊富な点もプレミアム校舎の魅力のひとつです。

教科	グループクラスの選択肢
リスニング	デフォルトは、この授業。音源を聞いたり、発音の仕組みを学びリスニングを鍛える。
英文法	レベルに合わせて英文法の知識と実践的な使用方法を学ぶ。
発音	発音の仕組みを学び、発音矯正やリスニング強化を行う。
ディスカッション	様々なトピックでグループディスカッションを行う。
パターン	グループで会話に使えるパターンを学び文章を作る練習もする。

オプションクラス(無料)の選択肢

オプションクラスは、自由に参加できるグループクラスです。こちらの5種類の中から選ぶことができます。楽しみながら英語に触れる授業が多いです。2週間ごとに変更が可能です。

クラス	オプションクラスの選択肢
Movieリスニング	短い動画(ドラマや映画など)を見ながらリスニングスキルを高めます。日常会話に役立つフレーズなども学びます。
ズンバ	勉強の疲れをリフレッシュできるズンバダンスのクラスです。インストラクターがレッスンをしてくれます。
スケッチ	スケッチを通して、英語細かい英語表現を学びます。形容詞や語彙の量が増えます。絵も上手くなるかも。
カルチャーディスカッション	楽しみながら学ぶグループディスカッションのクラスです。時には発音なども学べます。
ソングクラス(音楽)	洋楽の歌詞を通して日常会話に使えるフレーズや語彙などを学ぶクラスです。歌も上手くなるかも。



BAGUIO
ENGLISH SCHOOLS
ASSOCIATION

バギオ英語学校協会規定 代理店の独自割引禁止について

当校は、バギオ英語学校協会の規定に基づき、留学代理店による独自の割引を禁止しています。不正な割引が発覚した場合、入学をお断りする可能性もございますのでご注意ください。

